

渤海汇金优选稳健 6 个月持有期混合型发起式基金中基金  
(FOF)

2025 年年度报告

2025 年 12 月 31 日

基金管理人:渤海汇金证券资产管理有限公司

基金托管人:苏州银行股份有限公司

报告送出日期:2026 年 03 月 31 日

## § 1 重要提示及目录

### 1.1 重要提示

基金管理人的董事会、董事保证本报告所载资料不存在虚假记载、误导性陈述或重大遗漏，并对其内容的真实性、准确性和完整性承担个别及连带的法律责任。本年度报告已经三分之二以上独立董事签字同意，并由董事长签发。

基金托管人苏州银行股份有限公司根据本基金合同规定，于2026年03月27日复核了本报告中的财务指标、净值表现、利润分配情况、财务会计报告、投资组合报告等内容，保证复核内容不存在虚假记载、误导性陈述或者重大遗漏。

基金管理人承诺以诚实信用、勤勉尽责的原则管理和运用基金资产，但不保证基金一定盈利。

基金的过往业绩并不代表其未来表现。投资有风险，投资者在作出投资决策前应仔细阅读本基金的招募说明书及其更新。

本报告期自2025年01月01日起至2025年12月31日止。

## 1.2 目录

<b>§ 1 重要提示及目录</b>	<b>1</b>
1.1 重要提示	1
1.2 目录	2
<b>§ 2 基金简介</b>	<b>4</b>
2.1 基金基本情况	4
2.2 基金产品说明	4
2.3 基金管理人和基金托管人	6
2.4 信息披露方式	6
2.5 其他相关资料	7
<b>§ 3 主要财务指标、基金净值表现及利润分配情况</b>	<b>7</b>
3.1 主要会计数据和财务指标	7
3.2 基金净值表现	8
3.3 过去三年基金的利润分配情况	10
<b>§ 4 管理人报告</b>	<b>10</b>
4.1 基金管理人及基金经理情况	10
4.2 管理人对报告期内本基金运作合规守信情况的说明	12
4.3 管理人对报告期内公平交易情况的专项说明	12
4.4 管理人对报告期内基金的投资策略和业绩表现的说明	13
4.5 管理人对宏观经济、证券市场及行业走势的简要展望	14
4.6 管理人内部有关本基金的监察稽核工作情况	14
4.7 管理人对报告期内基金估值程序等事项的说明	15
4.8 管理人对报告期内基金利润分配情况的说明	15
4.9 管理人对会计师事务所出具非标准审计报告所涉相关事项的说明	15
4.10 报告期内管理人对本基金持有人数或基金资产净值预警情形的说明	15
<b>§ 5 托管人报告</b>	<b>15</b>
5.1 报告期内本基金托管人合规守信情况声明	15
5.2 托管人对报告期内本基金投资运作合规守信、净值计算、利润分配等情况的说明	15
5.3 托管人对本年度报告中财务信息等内容的真实、准确和完整发表意见	16
<b>§ 6 审计报告</b>	<b>16</b>
6.1 审计报告基本信息	16
6.2 审计报告的基本内容	16
<b>§ 7 年度财务报表</b>	<b>18</b>
7.1 资产负债表	18
7.2 利润表	19
7.3 净资产变动表	20
7.4 报表附注	21
<b>§ 8 投资组合报告</b>	<b>48</b>
8.1 期末基金资产组合情况	48
8.2 报告期末按行业分类的股票投资组合	48
8.3 期末按公允价值占基金资产净值比例大小排序的所有股票投资明细	48
8.4 报告期内股票投资组合的重大变动	48
8.5 期末按债券品种分类的债券投资组合	49

8.6 期末按公允价值占基金资产净值比例大小排序的前五名债券投资明细	49
8.7 期末按公允价值占基金资产净值比例大小排序的所有资产支持证券投资明细	49
8.8 报告期末按公允价值占基金资产净值比例大小排序的前五名贵金属投资明细	49
8.9 期末按公允价值占基金资产净值比例大小排序的前五名权证投资明细	49
8.10 本基金投资股指期货的投资政策	49
8.11 报告期末本基金投资的国债期货交易情况说明	50
8.12 本报告期投资基金情况	50
8.13 投资组合报告附注	52
<b>§9 基金份额持有人信息</b>	<b>52</b>
9.1 期末基金份额持有人户数及持有人结构	52
9.2 期末基金管理人的从业人员持有本基金的情况	53
9.3 期末基金管理人的从业人员持有本开放式基金份额总量区间情况	53
9.4 期末兼任私募资产管理计划投资经理的基金经理本人及其直系亲属持有本人管理的产品情况	54
9.5 发起式基金发起资金持有份额情况	54
<b>§10 开放式基金份额变动</b>	<b>54</b>
<b>§11 重大事件揭示</b>	<b>54</b>
11.1 基金份额持有人大会决议	55
11.2 基金管理人、基金托管人的专门基金托管部门的重大人事变动	55
11.3 涉及基金管理人、基金财产、基金托管业务的诉讼	55
11.4 基金投资策略的改变	55
11.5 本报告期持有的基金发生的重大影响事件	55
11.6 为基金进行审计的会计师事务所情况	55
11.7 管理人、托管人及相关从业人员受调查或处罚等情况	56
11.8 基金租用证券公司交易单元的有关情况	56
11.9 其他重大事件	57
<b>§12 影响投资者决策的其他重要信息</b>	<b>60</b>
12.1 报告期内单一投资者持有基金份额比例达到或超过20%的情况	60
12.2 影响投资者决策的其他重要信息	60
<b>§13 备查文件目录</b>	<b>60</b>
13.1 备查文件目录	60
13.2 存放地点	61
13.3 查阅方式	61

## § 2 基金简介

### 2.1 基金基本情况

基金名称	渤海汇金优选稳健6个月持有期混合型发起式基金中基金(FOF)	
基金简称	渤海汇金优选稳健6个月持有混合发起(FOF)	
基金主代码	019843	
基金运作方式	契约型开放式	
基金合同生效日	2023年11月27日	
基金管理人	渤海汇金证券资产管理有限公司	
基金托管人	苏州银行股份有限公司	
报告期末基金份额总额	23,821,244.63份	
基金合同存续期	不定期	
下属分级基金的基金简称	渤海汇金优选稳健6个月持有混合发起(FOF)A	渤海汇金优选稳健6个月持有混合发起(FOF)C
下属分级基金的交易代码	019843	019844
报告期末下属分级基金的份额总额	23,801,494.13份	19,750.50份

### 2.2 基金产品说明

投资目标	在严格控制组合风险的前提下，灵活投资于多种具有不同风险收益特征的基金和其他资产，追求超越基金业绩比较基准的资产长期稳健增值。
投资策略	<p>(一) 资产配置策略</p> <p>本基金主要对国内外宏观经济环境、经济周期所处阶段、财政货币政策形势、证券市场走势、市场流动性等因素进行综合分析，判断各大类资产的中长期风险-收益特征和相对投资价值，结合本基金的投资目标、投资理念和风险控制要求，确定大类资产的中长期配置权重及调整区间。本基金将紧密跟踪市场环境的变化，结合组合绩效归因分析，对资产配置进行适时调整和优化。</p> <p>(二) 基金投资策略</p> <p>基金投资策略分为权益类基金投资策略和固定收益类基金投资策略。</p> <p>1、 权益类基金投资策略</p> <p>权益类基金包含主动型基金和指数型基金，前者包括股票型基金和混合型基金；后者包含普通指数型基金、增强指数型基金和ETF。指数型权益类基金具有低成本优势，本基金对指数型基金的选择主要从标的基金所跟踪指数的走势研判及特征、跟踪误差、基金规模和流动性四方面来考量。主动型</p>

	<p>权益类基金的投资，主要运用多维度的基金评价分析方法，精选中长期业绩优秀且具有持续性、投资风格稳定的基金进行投资。</p> <p>定性分析方面通过对基金经理访谈或调研的方式进行，主要从基金产品、投资流程、基金管理团队、风险控制等维度进行评价。</p> <p>定量分析方面包括：</p> <p>（1）业绩分析：主要包括收益、风险、收益风险比等。</p> <p>（2）归因分析：主要包括择时能力、行业配置能力、选股能力等。</p> <p>（3）持仓分析：在行业配置层面，主要观察行业集中度、行业偏离度、行业轮换度等指标。</p> <p>（4）风险控制能力：主要考察下行标准差、区间最大回撤、信息比率等指标。</p> <p>2、固定收益类基金投资策略</p> <p>固定收益类基金的选择包括定性分析和定量分析两个维度。定性分析方面通过对基金经理访谈或调研的方式进行，主要从基金产品、投资流程、基金管理团队、风险控制等维度进行评价。而定量分析方面，除了分析基金的长中短期投资业绩、收益率波动性、最大回撤、风险调整后收益等指标外，还将分析标的基金的久期、投资杠杆和信用债的投资比例及结构，结合市场利率、收益率曲线和信用利差变动趋势的判断，分析组合的久期、杠杆水平以及信用风险暴露度。</p> <p>（三）股票投资策略</p> <p>本基金在行业分析的基础上，会更加侧重用自下而上的方法精选个股。通过对上市公司的深度调研和分析，理清发展脉络，发现成长价值，在注重安全边际的基础上挑选具有长期竞争力的优质公司，通过股票池分级管理，精选核心投资标的。重点在于以下几个方面：</p> <p>1、定性分析：包括企业核心竞争优势、公司治理结构、管理层战略规划能力和经营团队管理能力等方面。</p> <p>2、定量分析：包括财务分析、市场占有率、盈利能力和成长能力等。主要参考业务收入增长率、利润增长率、净资产收益率（ROE）、毛利率等成长和盈利性指标。</p> <p>3、纵向比较：研究行业发展历史和公司发展历史，从而判断公司未来的发展前景。</p> <p>4、横向比较：对所研究上市公司的竞争对手、上下游关系进行比较分析，从而判断投资标的的价值。</p> <p>（四）债券投资策略</p> <p>本基金在保障流动性的基础上，有效利用基金资产进行债券投资，以提高基金资产的投资收益。本基金将采取久期偏离、期限结构配置、类属配置、个券选择等积极的投资策略，构建债券投资组合。</p> <p>可转换债券和可交换债券同时具有债券与权益类证券的双重</p>
--	---

	<p>特性。本基金利用可转换债券及可交换债券的债券底价和到期收益率、信用风险来判断其债性，增强本金投资的安全性；利用可转换债券和可交换债券转股溢价率、基础股票基本面趋势和估值来判断其股性，在市场出现投资机会时，优先选择股性强的品种。</p> <p>综合选择安全边际较高、基础股票基本面优良的品种进行投资，获取超额收益。</p> <p>同时，关注可转债和可交换债流动性、条款博弈、可转债套利等影响转债及可交换债投资的其他因素。</p> <p>（五）资产支持证券投资策略</p> <p>本基金将通过对宏观经济等多个因素的研究预测资产池未来现金流变化，并通过研究标的证券发行条款，预测提前偿还率变化对标的证券的久期与收益率的影响。同时在严格控制风险的情况下，综合运用多个策略和研究方法，选择风险调整后收益高的品种进行投资，以期获得长期稳定收益。</p>
业绩比较基准	中债-综合全价（总值）指数收益率*70%+中证 800 指数收益率*25%+银行活期存款利率（税后）*5%
风险收益特征	本基金为混合型基金中基金，其预期风险和预期收益高于债券型基金中基金和货币型基金中基金，低于股票型基金中基金。

### 2.3 基金管理人和基金托管人

项目	基金管理人	基金托管人
名称	渤海汇金证券资产管理有限公司	苏州银行股份有限公司
信息披露负责人	姓名	吴国威
	联系电话	022-23861655
	电子邮箱	liujia@bhhjamc.com
客户服务电话	400-651-1717	96067
传真	022-23861651	0512-65135118
注册地址	深圳市前海深港合作区南山街道桂湾五路 128 号基金小镇对冲基金中心 506	中国（江苏）自由贸易试验区苏州片区苏州工业园区钟园路 728 号
办公地址	深圳市前海深港合作区南山街道桂湾五路 128 号基金小镇对冲基金中心 506	中国（江苏）自由贸易试验区苏州片区苏州工业园区钟园路 728 号
邮政编码	518054	215100
法定代表人	齐朝晖	崔庆军

### 2.4 信息披露方式

本基金选定的信息披露报纸名称	证券日报
----------------	------

登载基金年度报告正文的管理人互联网网址	<a href="https://www.bhhjmc.com">https://www.bhhjmc.com</a>
基金年度报告备置地点	基金管理人及基金托管人住所

## 2.5 其他相关资料

项目	名称	办公地址
会计师事务所	德勤华永会计师事务所(特殊普通合伙)	上海市黄浦区延安东路222号30楼
注册登记机构	渤海汇金证券资产管理有限公司	天津市南开区宾水西道8号

## §3 主要财务指标、基金净值表现及利润分配情况

### 3.1 主要会计数据和财务指标

金额单位：人民币元

3.1.1 期间数据和指标	2025年		2024年		2023年11月27日(基金合同生效日)-2023年12月31日	
	渤海汇金优选稳健6个月持有混合发起(FOF)A	渤海汇金优选稳健6个月持有混合发起(FOF)C	渤海汇金优选稳健6个月持有混合发起(FOF)A	渤海汇金优选稳健6个月持有混合发起(FOF)C	渤海汇金优选稳健6个月持有混合发起(FOF)A	渤海汇金优选稳健6个月持有混合发起(FOF)C
本期已实现收益	788,051.20	579.93	62,095.39	-59.94	7,094.89	67.39
本期利润	866,733.24	-0.57	248,983.99	3,278.20	18,495.21	316.09
加权平均基金份额本期利润	0.0408	0.0000	0.0222	0.0289	0.0017	0.0013
本期加权平均净值利润率	3.88%	0.00%	2.19%	2.86%	0.17%	0.13%
本期基金份额净值增长率	3.72%	3.27%	2.28%	1.89%	0.17%	0.13%
3.1.2 期末数据和指标	2025年末		2024年末		2023年末	
期末可供分配利润	1,151,796.07	777.12	69,198.99	42.50	7,094.89	67.39
期末可供分配基金份额利润	0.0484	0.0393	0.0063	0.0020	0.0007	0.0003
期末基金资产	25,291,963	20,808.37	11,274,866	21,872.22	10,775,931	235,093.45



产净值	.14		.98		.54	
期末基金份额净值	1.0626	1.0536	1.0245	1.0202	1.0017	1.0013
<b>3.1.3 累计期末指标</b>	2025年末		2024年末		2023年末	
基金份额累计净值增长率	6.26%	5.36%	2.45%	2.02%	0.17%	0.13%

注：1、本期已实现收益指基金本期利息收入、投资收益、其他收入（不含公允价值变动损益）扣除相关费用后的余额，本期利润为本期已实现收益加上本期公允价值变动收益。

2、所述基金业绩指标不包括持有人认购或交易基金的各项费用，计入费用后实际收益水平要低于所列数字。

3、期末可供分配利润采用期末资产负债表中未分配利润与未分配利润中已实现部分的孰低数。

## 3.2 基金净值表现

### 3.2.1 基金份额净值增长率及其与同期业绩比较基准收益率的比较

#### 渤海汇金优选稳健6个月持有混合发起(FOF)A净值表现

阶段	份额净值增长率①	份额净值增长率标准差②	业绩比较基准收益率③	业绩比较基准收益率标准差④	①-③	②-④
过去三个月	-1.77%	0.24%	0.10%	0.25%	-1.87%	-0.01%
过去六个月	2.33%	0.23%	3.69%	0.23%	-1.36%	0.00%
过去一年	3.72%	0.27%	3.97%	0.24%	-0.25%	0.03%
自基金合同生效起至今	6.26%	0.22%	11.13%	0.29%	-4.87%	-0.07%

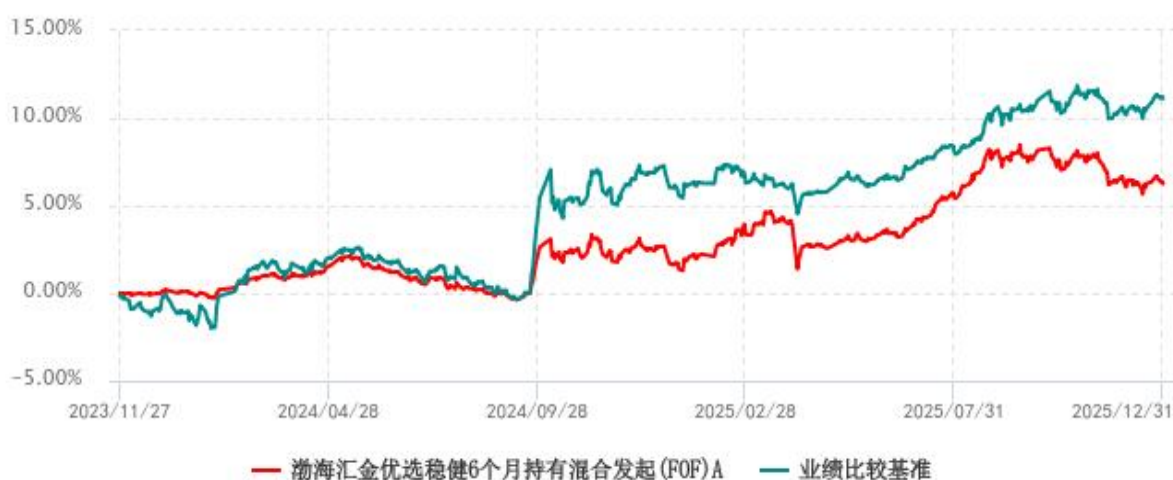
#### 渤海汇金优选稳健6个月持有混合发起(FOF)C净值表现

阶段	份额净值增长率①	份额净值增长率标准差②	业绩比较基准收益率③	业绩比较基准收益率标准差④	①-③	②-④
过去三个月	-1.85%	0.24%	0.10%	0.25%	-1.95%	-0.01%
过去六个月	2.14%	0.24%	3.69%	0.23%	-1.55%	0.01%
过去一年	3.27%	0.27%	3.97%	0.24%	-0.70%	0.03%
自基金合同生效起至今	5.36%	0.22%	11.13%	0.29%	-5.77%	-0.07%

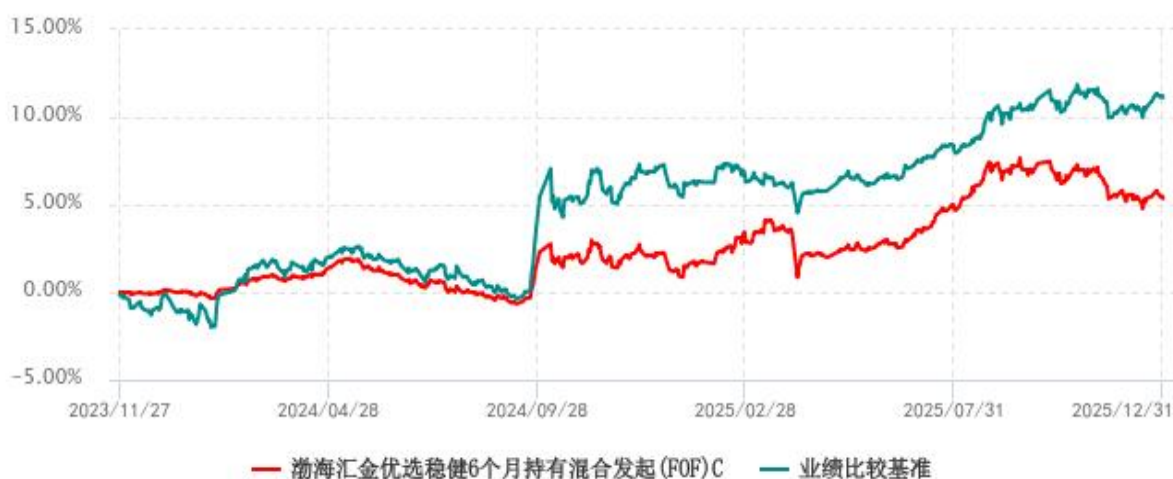
注：业绩比较基准：中债-综合全价(总值)指数收益率×70%+中证800指数收益率×25%+银行活期存款利率(税后)×5%

### 3.2.2 自基金合同生效以来基金份额累计净值增长率变动及其与同期业绩比较基准收益率变动的比较

渤海汇金优选稳健6个月持有混合发起(FOF)A累计净值增长率与业绩比较基准收益率历史走势对比图  
(2023年11月27日-2025年12月31日)



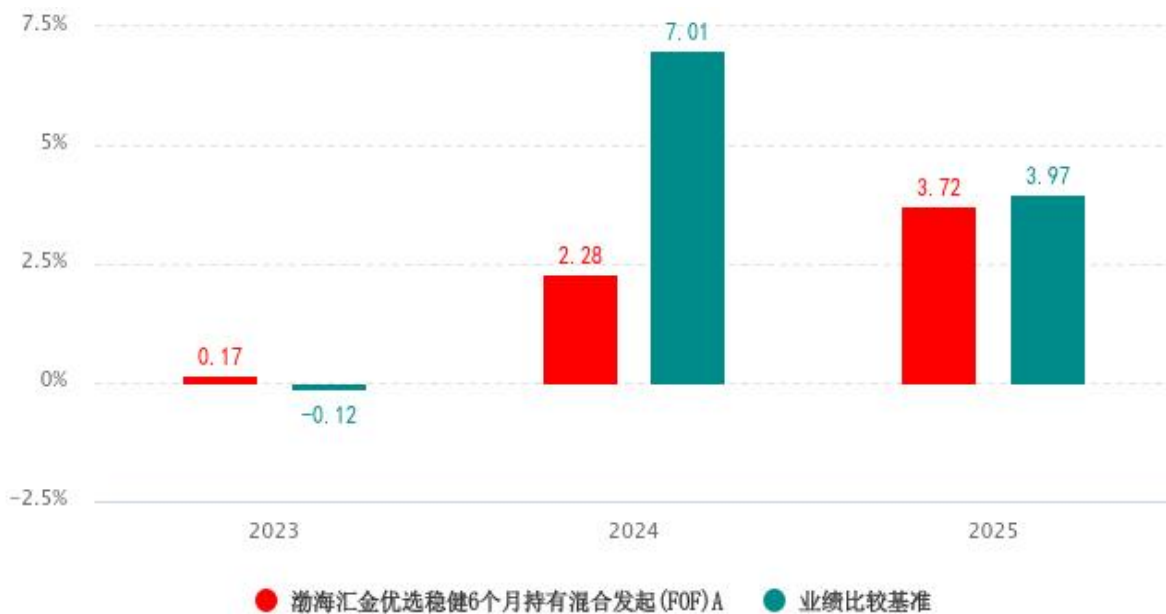
渤海汇金优选稳健6个月持有混合发起(FOF)C累计净值增长率与业绩比较基准收益率历史走势对比图  
(2023年11月27日-2025年12月31日)



注：1、本基金合同于2023年11月27日生效。

2、本报告期内，本基金的各项投资比例达到基金合同约定的各项比例要求。

### 3.2.3 自基金合同生效以来基金每年净值增长率及其与同期业绩比较基准收益率的比较



注：本基金合同于2023年11月27日生效，合同生效当年按实际存续期计算，不按整个自然年度进行折算。

### 3.3 过去三年基金的利润分配情况

注：无。

## § 4 管理人报告

### 4.1 基金管理人及基金经理情况

#### 4.1.1 基金管理人及其管理基金的经验

渤海汇金证券资产管理有限公司（简称渤海汇金、渤海汇金资管）前身为渤海证券资产管理总部，经中国证监会证监许可[2016]3号文批准，成立于2016年5月18日。注册地为深圳，注册资本为11亿元，业务范围为证券资产管理、公开募集证券投资基金管理业务，是渤海证券股份有限公司的全资子公司。

截至2025年12月31日，本基金管理人共管理18只公募基金：渤海汇金汇添金货币市场基金、渤海汇金汇增利3个月定期开放债券型发起式证券投资基金、渤海汇金汇添益3个月定期开放债券型发起式证券投资基金、渤海汇金汇裕87个月定期开放债券型证券投资基金、渤海汇金新动能主题混合型证券投资基金、渤海汇金兴荣一年定期开放债券型发起式证券投资基金、渤海汇金兴宸一年定期开放债券型发起式证券投资基金、渤海汇金30天滚动持有中短债债券型发起式证券投资基金、渤海汇金汇鑫益3个月定期开放债券型发起式证券投资基金、渤海汇金优选平衡一年持有期混合型发起式基金中基金(FOF)、渤海汇金优选进取6个月持有期混合型发起式基金中基金(FOF)、渤海汇金优选稳健6个月持有期混合型发起式基金中基金(FOF)、渤海汇金汇享益利率债债券型证券投资基金、渤海汇金2个月滚动持有债券型发起式证券投资基金、渤海汇金优选价值混合型发起式证券投资基金、渤海汇金1个月持有期债券型发起式证券投资基金、渤海汇金鑫泉平衡混合型发起式证券投资基金、渤海汇金中证全指自由现金流指数发起式证券投资基金。

#### 4.1.2 基金经理（或基金经理小组）及基金经理助理简介

姓名	职务	任本基金的基金经理（助理）期限		证券从业年限	说明
		任职日期	离任日期		
徐益东	本基金基金经理	2023-11-27	-	7年	南开大学硕士，具有5年以上投资、研究经历。历任渤海证券股份有限公司研究所研究员，渤海汇金证券资产管理有限公司研究部研究员、公募投资部基金经理助理，渤海汇金证券资产管理有限公司公募资产配置部基金经理。2023年6月12日担任渤海汇金优选平衡一年持有期混合型发起式基金中基金的基金经理。2023年11月27日担任渤海汇金优选稳健6个月持有期混合型发起式基金中基金的基金经理。
叶萌	公募资产配置部 FOF 投资总监，本基金基金经理	2023-11-27	-	11年	金融学硕士，曾先后任职于东北证券股份有限公司资产管理总部、东证融汇证券资产管理

				有限公司、太平洋证券股份有限公司资产管理总部，从事基金产品研究和投资工作。2022年7月加入渤海汇金证券资产管理有限公司，任公募资产配置部 FOF 投资总监。2023年6月12日担任渤海汇金优选平衡一年持有期混合型发起式基金中基金的基金经理。2023年7月18日担任渤海汇金优选进取6个月持有期混合型发起式基金中基金的基金经理。2023年11月27日担任渤海汇金优选稳健6个月持有期混合型发起式基金中基金的基金经理。
--	--	--	--	--

注：1、本基金首任基金经理的任职日期为本基金合同生效日，后任基金经理的任职日期以及历任基金经理的离任日期为公司相关会议作出决定的公告（生效）日期；

2、证券从业的含义遵从行业协会相关规定。

#### 4.1.3 期末兼任私募资产管理计划投资经理的基金经理同时管理的产品情况

注：无

#### 4.1.4 基金经理薪酬机制

不涉及

### 4.2 管理人对报告期内本基金运作遵规守信情况的说明

本报告期内，本基金管理人严格遵守《中华人民共和国证券投资基金法》、《公开募集证券投资基金运作管理办法》等有关法律法规及其各项实施准则的规定以及《渤海汇金优选稳健6个月持有期混合型发起式基金中基金(FOF)基金合同》等基金法律文件的约定，本着诚实信用、勤勉尽责的原则管理和运用基金资产，在严格控制风险的基础上，为基金份额持有人谋求最大利益。本报告期内，基金运作整体合法合规，没有损害基金份额持有人利益。基金的投资范围、投资比例及投资组合符合有关法律法规及基金合同的规定。

### 4.3 管理人对报告期内公平交易情况的专项说明

#### 4.3.1 公平交易制度和控制方法

按照中国证监会《证券投资基金管理公司公平交易制度指导意见》和公司《渤海汇金证券资产管理有限公司公募业务公平交易制度》，以科学、制衡的投资决策体系，通过完善集中交易制度、优化工作流程、加强技术手段，保证公平交易原则的实现，结合盘中实时监控，事后分析和信息披露等风险控制措施加强对于公平交易过程和结果的监督。

### 4.3.2 公平交易制度的执行情况

报告期内，基金管理人严格执行证监会《证券投资基金管理公司公平交易制度指导意见》和公司内部公平交易制度，各投资组合在获得投资信息、投资建议和实施投资决策方面享有公平的机会。交易员按最优原则，对指令进行综合平衡，保证交易在各资产组合间的公平执行，保证各类投资人得到公平对待，并通过恒生 O32 系统和人工监控等方式进行日常监控，公平对待旗下管理的所有投资组合。

#### 4.3.2.1 增加执行的基金经理公平交易制度执行情况及公平交易管理情况

不涉及

### 4.3.3 异常交易行为的专项说明

公司严格控制不同投资组合之间的同日反向交易，严格禁止可能导致不公平交易和利益输送的同日反向交易。报告期内，本基金未发生异常交易行为，本公司所有投资组合参与的交易所公开竞价同日反向交易不存在成交较少的单边交易量超过该证券交易当日成交量的 5% 的情形。

## 4.4 管理人对报告期内基金的投资策略和业绩表现的说明

### 4.4.1 报告期内基金投资策略和运作分析

2025 年权益资产方面，A 股市场整体表现良好，中证 800 指数上涨 20.89%，中证偏股基金指数上涨 30.37%；结构上分化加剧，从市值规模上看，市场整体偏向中小盘，中证 2000 上涨 36.42%，表现远好于上证 50 指数和沪深 300 指数；从风格上看，成长风格明显占优，沪深 300 成长指数上涨 29.52%，表现远好于沪深 300 价值指数；同期，以人民币计价的恒生指数和恒生科技指数，分别上涨 24.62% 和 20.41%，同样表现良好；而以人民币计价的标普 500 指数和纳斯达克 100 指数，分别上涨 13.80% 和 17.50%，整体上受人民币升值影响 -2.22%。商品资产方面，黄金现货指数上涨 58.54%；债券资产方面，短期纯债型基金指数、中债-7-10 年政策性金融债财富(总值)指数和中债-30 年期国债财富(总值)指数在报告期内表现分别为：1.40%、0.22% 和 -4.90%，表现为从长端利率债向短端信用债的切换。

回顾全年，本基金的主要操作有：

1) 在资产配置层面，在二季度全球贸易摩擦加剧，美国关税政策对市场产生阶段性冲击造成市场大幅下跌时，在产品风险预算内增加了部分权益仓位；

2) 在权益资产方面，在三季度末主动做了一定的切换，对部分高景气成长类型的基金做了止盈操作，增配了券商；

3) 在债券资产方面，国内的债券收益率偏低，一方面，维持配置部分海外债券型互认基金和二级债基，另一方面，保持组合短久期和良好流动性的同时，积极通过 30 年国债 ETF 等品种参与波段操作获取资本利得，并跨资产参与高胜率的投资机会；

4) 其他方面，对涉及基金经理变更等情形的子基进行了替换。

后续本基金，将根据产品净值表现和市场变化，适时调整风险预算，努力保持稳定的风险收益

特征。

#### 4.4.2 报告期内基金的业绩表现

截至报告期末渤海汇金优选稳健6个月持有混合发起(FOF)A基金份额净值为1.0626元,本报告期内,该类基金份额净值增长率为3.72%,同期业绩比较基准收益率为3.97%;截至报告期末渤海汇金优选稳健6个月持有混合发起(FOF)C基金份额净值为1.0536元,本报告期内,该类基金份额净值增长率为3.27%,同期业绩比较基准收益率为3.97%。

#### 4.5 管理人对宏观经济、证券市场及行业走势的简要展望

展望后市,权益资产方面,从风险溢价率看,沪深300指数的风险溢价率处于近3年-2倍标准差的下沿,是处于近3年比较低的位置,但从绝对值的角度看,当前沪深300指数的风险溢价率还在5%以上,与近10年两次低点2.5%以下相距甚远,权益资产相比债券资产仍有较大的性价比,未来在市场未大幅上涨的前提下,将继续维持对权益资产的超配。

债券资产方面,由于国内债券收益率偏低,本基金将保持组合短久期和良好流动性的同时,积极寻找其他标的或者绝对收益策略进行替代。

本基金是一只稳健型的普通FOF基金,权益类资产的配置中枢为25%,本基金以中枢为战略资产配置,积极通过基金优选、战术资产配置等多策略实现超额收益。在资产配置层面,以配置中枢为基础,通过“资产性价比比较”的方法调整各类资产的相对配置比例以维持组合的不对称性。在基金优选层面,通过在长期维度能够持续创造alpha的基金经理中,选择不同投资策略和风格的基金进行分散化投资,使得超额收益来源更加多元化。在回撤控制层面,坚持结构调整优于仓位调整。本基金在组合管理过程中,将保持策略的稳定性,兼顾长期收益率和持续提升持有人体验,从而陪伴投资者实现财富增值。

#### 4.6 管理人内部有关本基金的监察稽核工作情况

报告期内,本基金管理人的监察稽核工作以法律法规、行业规范和公司制度为依据,对公司经营管理、基金运作和证券资产管理的各项业务环节进行审计监督,协助公司做到防范和控制风险,保证合法合规、健康持续经营,保护投资者合法权益。

公司稽核工作接受公司党总支和董事会的领导和监督。对公司业务、内部控制、风险管理等实施独立、客观的监督、评价和建议,完成多个评估、稽核项目,包括合规管理有效性评估、全面风险管理评估、公募投资条线常规稽核、信息技术管理审计等多个稽核项目。

报告期内,公司监察稽核工作整体平稳开展,根据监管变化和基金业务开展情况,适时调整工作安排,提高监察稽核工作质量,明确监察稽核各业务环节工作职责,规范稽核工作程序,加强对公司各业务条线、各部门的审计和整改督促。基金管理人认真、严格地履行监察稽核职责,不断完善内部控制的制度体系和组织体系,提高监察稽核工作的规范性和有效性,协助防范和控制重大风险,切实保护基金份额持有人的利益。

#### 4.7 管理人对报告期内基金估值程序等事项的说明

报告期内，本基金管理人严格遵守《企业会计准则》、《证券投资基金会计核算业务指引》以及中国证监会相关规定和基金合同的约定，日常估值由基金管理人与基金托管人一同进行，基金份额净值由基金管理人完成估值后，经基金托管人复核无误后由基金管理人对外公布。月末、年中和年末估值复核与基金会计账目的核对同时进行。

本基金管理人设立估值委员会，估值委员会成员由公司总经理、分管公募基金业务的管理人员、合规总监、首席风险官、财务负责人、公募投资部门负责人、产品部及研究部负责人等人组成，负责研究、指导基金估值业务。基金管理人估值委员和基金会计均具有专业胜任能力和相关工作经验。公募投资部门负责人同时兼任基金经理、估值委员，基金经理参加估值委员会会议，但不介入基金日常估值业务；参与估值流程各方之间不存在任何重大利益冲突；与估值相关的机构包括但不限于上海、深圳证券交易所，中国证券登记结算有限责任公司，中央国债登记结算有限责任公司，中证指数有限公司以及中国证券投资基金业协会等。

#### 4.8 管理人对报告期内基金利润分配情况的说明

根据本基金合同（第十六部分基金的收益与分配中三、基金收益分配原则）的约定，报告期内本基金未实施利润分配，符合法律法规的规定和基金合同的相关约定。

#### 4.9 管理人对会计师事务所出具非标准审计报告所涉相关事项的说明

无。

#### 4.10 报告期内管理人对本基金持有人数或基金资产净值预警情形的说明

本基金为发起式基金，截至本报告期末，本基金基金合同生效未满3年，暂不适用《公开募集证券投资基金运作管理办法》第四十一条第一款的规定。

### § 5 托管人报告

#### 5.1 报告期内本基金托管人遵规守信情况声明

本报告期内，本基金托管人在对本基金的托管过程中，严格遵守《证券投资基金法》及其他法律法规和基金合同的有关规定，不存在任何损害基金份额持有人利益的行为，完全尽职尽责地履行了基金托管人应尽的义务。

#### 5.2 托管人对报告期内本基金投资运作遵规守信、净值计算、利润分配等情况的说明

本报告期内，本基金的管理人——渤海汇金证券资产管理有限公司在本基金的投资运作、基金资产净值计算、基金份额申购赎回价格计算、基金费用开支等问题上，托管人未发现损害基金份额持有人利益的行为。



### 5.3 托管人对本年度报告中财务信息等内容的真实、准确和完整发表意见

本托管人依法对渤海汇金证券资产管理有限公司编制和披露的本基金2025年年度报告中财务指标、净值表现、利润分配情况、财务会计报告、投资组合报告等内容进行了核查，以上内容真实、准确和完整。

## §6 审计报告

### 6.1 审计报告基本信息

财务报表是否经过审计	是
审计意见类型	标准无保留意见
审计报告编号	德师报(审)字(26)第P03264号

### 6.2 审计报告的基本内容

审计报告标题	审计报告
审计报告收件人	渤海汇金优选稳健6个月持有期混合型发起式基金中基金(FOF)全体持有人
审计意见	<p>我们审计了渤海汇金优选稳健6个月持有期混合型发起式基金中基金(FOF)(以下简称“优选稳健”)的财务报表,包括2025年12月31日的资产负债表,2025年度的利润表、净资产变动表以及报表附注。</p> <p>我们认为,后附的财务报表在所有重大方面按照企业会计准则、《资产管理产品相关会计处理规定》(财会[2022]14号)以及中国证券监督管理委员会发布的关于基金行业实务操作的有关规定编制,公允反映了优选稳健2025年12月31日的财务状况以及2025年度的经营成果和净资产变动情况。</p>
形成审计意见的基础	<p>我们按照中国注册会计师审计准则的规定执行了审计工作。审计报告的“注册会计师对财务报表审计的责任”部分进一步阐述了我们在这些准则下的责任。按照《中国注册会计师独立性准则第1号——财务报表审计和审阅业务对独立性的要求》和中国注册会计师职业道德守则,我们独立于优选稳健,并履行了职业道德方面的其他责任。我们在审计中遵循了对公众利益实体审计的独立性要求。我们相信,我们获取的审计证据是充分、适当的,为发表审计意见提供了基础。</p>
强调事项	-
其他事项	-
其他信息	渤海汇金证券资产管理有限公司(以下简称“基金管理人”)管理层对其他信息负责。其他信息包括优选稳健2025年年度报告中涵盖的信息,但不包括财务报表和我们的审计报告。

	<p>我们对财务报表发表的审计意见不涵盖其他信息，我们也不对其他信息发表任何形式的鉴证结论。</p> <p>结合我们对财务报表的审计，我们的责任是阅读其他信息，在此过程中，考虑其他信息是否与财务报表或我们在审计过程中了解到的情况存在重大不一致或者似乎存在重大错报。</p> <p>基于我们已执行的工作，如果我们确定其他信息存在重大错报，我们应当报告该事实。在这方面，我们无任何事项需要报告。</p>
<p>管理层和治理层对财务报表的责任</p>	<p>基金管理人管理层负责按照企业会计准则、《资产管理产品相关会计处理规定》(财会[2022]14号)以及中国证券监督管理委员会发布的关于基金行业实务操作的有关规定编制财务报表，使其实现公允反映，并设计、执行和维护必要的内部控制，以使财务报表不存在由于舞弊或错误而导致的重大错报。</p> <p>在编制财务报表时，基金管理人管理层负责评估优选稳健的持续经营能力，披露与持续经营相关的事项(如适用)，并运用持续经营假设，除非基金管理人管理层计划清算优选稳健、终止运营或别无其他现实的选择。</p> <p>基金管理人治理层负责监督优选稳健的财务报告过程。</p>
<p>注册会计师对财务报表审计的责任</p>	<p>我们的目标是对财务报表整体是否不存在由于舞弊或错误导致的重大错报获取合理保证，并出具包含审计意见的审计报告。合理保证是高水平的保证，但并不能保证按照审计准则执行的审计在某一重大错报存在时总能发现。错报可能由于舞弊或错误导致，如果合理预期错报单独或汇总起来可能影响财务报表使用者依据财务报表作出的经济决策，则通常认为错报是重大的。</p> <p>在按照审计准则执行审计工作的过程中，我们运用职业判断，并保持职业怀疑。同时，我们也执行以下工作：</p> <p>(1) 识别和评估由于舞弊或错误导致的财务报表重大错报风险，设计和实施审计程序以应对这些风险，并获取充分、适当的审计证据，作为发表审计意见的基础。由于舞弊可能涉及串通、伪造、故意遗漏、虚假陈述或凌驾于内部控制之上，未能发现由于舞弊导致的重大错报的风险高于未能发现由于错误导致的重大错报的风险。</p> <p>(2) 了解与审计相关的内部控制，以设计恰当的审计程序，但目的并非对内部控制的有效性发表意见。</p> <p>(3) 评价基金管理人管理层选用会计政策的恰当性和做出会计</p>

	<p>估计及相关披露的合理性。</p> <p>(4)对基金管理人管理层使用持续经营假设的恰当性得出结论。同时，根据获取的审计证据，就可能导致对优选稳健持续经营能力产生重大疑虑的事项或情况是否存在重大不确定性得出结论。如果我们得出结论认为存在重大不确定性，审计准则要求我们在审计报告中提请报表使用者注意财务报表中的相关披露；如果披露不充分，我们应当发表非无保留意见。我们的结论基于截至审计报告日可获得的信息。然而，未来的事项或情况可能导致优选稳健不能持续经营。</p> <p>(5)评价财务报表的总体列报(包括披露)、结构和内容，并评价财务报表是否公允反映相关交易和事项。</p> <p>我们与基金管理人治理层就计划的审计范围、时间安排和重大审计发现等事项进行沟通，包括沟通我们在审计中识别出的值得关注的内部控制缺陷。</p>
会计师事务所的名称	德勤华永会计师事务所(特殊普通合伙)
注册会计师的姓名	杨小真   王亚坤
会计师事务所的地址	上海市黄浦区延安东路222号30楼
审计报告日期	2026-03-25

注：会计师出具了无保留意见的审计报告，投资者可通过年度报告正文查看审计报告全文。

## § 7 年度财务报表

### 7.1 资产负债表

会计主体：渤海汇金优选稳健6个月持有期混合型发起式基金中基金(FOF)

报告截止日：2025年12月31日

单位：人民币元

资产	附注号	本期末 2025年12月31日	上年度末 2024年12月31日
<b>资产：</b>			
货币资金	7.4.7.1	448,046.87	129,533.94
结算备付金		-	-
存出保证金		-	-
交易性金融资产	7.4.7.2	23,784,770.49	10,648,629.61
其中：股票投资		-	-
基金投资		22,470,268.90	10,037,162.87
债券投资		1,314,501.59	611,466.74
资产支持证券投资		-	-
贵金属投资		-	-

其他投资		-	-
衍生金融资产	7.4.7.3	-	-
买入返售金融资产	7.4.7.4	1,100,023.02	549,973.87
应收清算款		-	-
应收股利		-	-
应收申购款		-	1.00
递延所得税资产		-	-
其他资产	7.4.7.5	-	-
资产总计		25,332,840.38	11,328,138.42
<b>负债和净资产</b>	<b>附注号</b>	<b>本期末 2025年12月31日</b>	<b>上年度末 2024年12月31日</b>
<b>负债:</b>			
短期借款		-	-
交易性金融负债		-	-
衍生金融负债	7.4.7.3	-	-
卖出回购金融资产款		-	-
应付清算款		-	-
应付赎回款		-	20,491.68
应付管理人报酬		12,909.94	4,929.03
应付托管费		2,151.62	968.21
应付销售服务费		7.31	10.30
应付投资顾问费		-	-
应交税费		-	-
应付利润		-	-
递延所得税负债		-	-
其他负债	7.4.7.6	5,000.00	5,000.00
负债合计		20,068.87	31,399.22
<b>净资产:</b>			
实收基金	7.4.7.7	23,821,244.63	11,026,662.97
未分配利润	7.4.7.8	1,491,526.88	270,076.23
净资产合计		25,312,771.51	11,296,739.20
负债和净资产总计		25,332,840.38	11,328,138.42

注：报告截止日 2025 年 12 月 31 日，基金份额总额 23,821,244.63 份。其中渤海汇金优选稳健 6 个月持有混合发起 (FOF) A 基金份额净值 1.0626 元，基金份额总额 23,801,494.13 份；渤海汇金优选稳健 6 个月持有混合发起 (FOF) C 基金份额净值 1.0536 元，基金份额总额 19,750.50 份。

## 7.2 利润表

会计主体：渤海汇金优选稳健 6 个月持有期混合型发起式基金中基金 (FOF)

本报告期：2025 年 01 月 01 日至 2025 年 12 月 31 日

单位：人民币元

项目	附注号	本期 2025 年 01 月 01	上年度可比期间 2024
----	-----	-------------------	--------------

		日至2025年12月31日	年01月01日至2024年12月31日
<b>一、营业总收入</b>		1,025,320.34	325,185.18
1. 利息收入		18,917.77	17,394.48
其中：存款利息收入	7.4.7.9	2,433.64	1,224.26
债券利息收入		-	-
资产支持证券利息收入		-	-
买入返售金融资产收入		16,484.13	16,170.22
其他利息收入		-	-
2. 投资收益（损失以“-”填列）		928,301.03	117,372.92
其中：股票投资收益	7.4.7.10	-	-
基金投资收益	7.4.7.11	680,386.01	86,703.07
债券投资收益	7.4.7.12	11,513.56	13,021.59
资产支持证券投资	7.4.7.13	-	-
贵金属投资收益	7.4.7.14	-	-
衍生工具收益	7.4.7.15	-	-
股利收益	7.4.7.16	236,401.46	17,648.26
其他投资收益		-	-
3. 公允价值变动收益（损失以“-”号填列）	7.4.7.17	78,101.54	190,226.74
4. 汇兑收益（损失以“-”号填列）		-	-
5. 其他收入（损失以“-”号填列）	7.4.7.18	-	191.04
<b>减：二、营业总支出</b>		158,587.67	72,922.99
1. 管理人报酬	7.4.10.2.1	131,317.96	55,988.32
2. 托管费	7.4.10.2.2	22,199.70	11,466.38
3. 销售服务费	7.4.10.2.3	70.01	468.29
4. 投资顾问费		-	-
5. 利息支出		-	-
其中：卖出回购金融资产支出		-	-
6. 信用减值损失	7.4.7.20	-	-
7. 税金及附加		-	-
8. 其他费用	7.4.7.21	5,000.00	5,000.00
<b>三、利润总额（亏损总额以“-”号填列）</b>		866,732.67	252,262.19
减：所得税费用		-	-
<b>四、净利润（净亏损以“-”号填列）</b>		866,732.67	252,262.19
<b>五、其他综合收益的税后净额</b>		-	-
<b>六、综合收益总额</b>		866,732.67	252,262.19

### 7.3 净资产变动表

会计主体：渤海汇金优选稳健6个月持有期混合型发起式基金中基金(FOF)

本报告期：2025年01月01日至2025年12月31日

单位：人民币元

项目	本期 2025 年 01 月 01 日至 2025 年 12 月 31 日		
	实收基金	未分配利润	净资产合计
一、上期期末净资产	11,026,662.97	270,076.23	11,296,739.20
二、本期期初净资产	11,026,662.97	270,076.23	11,296,739.20
三、本期增减变动额(减少以“-”号填列)	12,794,581.66	1,221,450.65	14,016,032.31
(一)、综合收益总额	-	866,732.67	866,732.67
(二)、本期基金份额交易产生的净资产变动数(净资产减少以“-”号填列)	12,794,581.66	354,717.98	13,149,299.64
其中：1. 基金申购款	13,820,038.45	403,075.69	14,223,114.14
2. 基金赎回款	-1,025,456.79	-48,357.71	-1,073,814.50
(三)、本期向基金份额持有人分配利润产生的净资产变动(净资产减少以“-”号填列)	-	-	-
四、本期期末净资产	23,821,244.63	1,491,526.88	25,312,771.51
项目	上年度可比期间 2024 年 01 月 01 日至 2024 年 12 月 31 日		
	实收基金	未分配利润	净资产合计
一、上期期末净资产	10,992,213.69	18,811.30	11,011,024.99
二、本期期初净资产	10,992,213.69	18,811.30	11,011,024.99
三、本期增减变动额(减少以“-”号填列)	34,449.28	251,264.93	285,714.21
(一)、综合收益总额	-	252,262.19	252,262.19
(二)、本期基金份额交易产生的净资产变动数(净资产减少以“-”号填列)	34,449.28	-997.26	33,452.02
其中：1. 基金申购款	1,179,303.35	21,163.02	1,200,466.37
2. 基金赎回款	-1,144,854.07	-22,160.28	-1,167,014.35
(三)、本期向基金份额持有人分配利润产生的净资产变动(净资产减少以“-”号填列)	-	-	-
四、本期期末净资产	11,026,662.97	270,076.23	11,296,739.20

注：此处为 PDF 文件中的章节数或者页数。

报表附注为财务报表的组成部分。

本报告 7.1 至 7.4 财务报表由下列负责人签署：

吴国威

边燕萍

宁晓明

基金管理人负责人

主管会计工作负责人

会计机构负责人

## 7.4 报表附注

### 7.4.1 基金基本情况

渤海汇金优选稳健6个月持有期混合型发起式基金中基金(FOF)(以下简称“本基金”)经中国证券监督管理委员会(以下简称“中国证监会”)证监许可【2023】2170《关于准予渤海汇金优选稳健6个月持有期混合型发起式基金中基金(FOF)注册的批复》核准,由渤海汇金证券资产管理有限公司依照《中华人民共和国证券投资基金法》和《渤海汇金优选稳健6个月持有期混合型发起式基金中基金(FOF)基金合同》公开募集。本基金为契约型开放式,存续期限不定,首次设立募集不包括认购资金利息共募集人民币10,990,495.71元,已经德勤华永会计师事务所(特殊普通合伙)德师报(验)字(23)第00189号验资报告予以验证。经向中国证监会备案,《渤海汇金优选稳健6个月持有期混合型发起式基金中基金(FOF)基金合同》于2023年11月27日正式生效,基金成立日的基金份额总额为10,992,213.69份基金份额,其中认购资金利息折合1,717.98份基金份额。本基金的基金管理人为渤海汇金证券资产管理有限公司,基金托管人为苏州银行股份有限公司。

根据《渤海汇金优选稳健6个月持有期混合型发起式基金中基金(FOF)基金合同》和《渤海汇金优选稳健6个月持有期混合型发起式基金中基金(FOF)招募说明书》的规定,本基金根据认购费、申购费、销售服务费收取方式等其他条件的不同,将基金份额分为不同的类别。在投资者认购/申购时收取认购/申购费用,并不再从本类别基金资产中计提销售服务费的基金份额,称为A类基金份额;从本类别基金资产中计提销售服务费,并不收取认购/申购费用的基金份额,称为C类基金份额。A类、C类基金份额分别设置代码,分别计算和公告基金份额净值和基金份额累计净值。

根据《中华人民共和国证券投资基金法》和《渤海汇金优选稳健6个月持有期混合型发起式基金中基金(FOF)基金合同》的有关规定,本基金的投资范围包括经中国证监会依法核准或注册的公开募集证券投资基金(包含QDII基金和香港互认基金)的基金份额、国内依法发行上市的股票(包括主板、创业板以及其他经中国证监会允许基金投资的股票)、债券(包括国债、央行票据、政府支持机构债券、政府支持债券、地方政府债、金融债、企业债、公司债、公开发行的次级债、中期票据、短期融资券、超短期融资券、可转换债券、可交换债券等)、资产支持证券、债券回购、银行存款、同业存单、货币市场工具及法律法规或中国证监会允许基金投资的其他金融工具(但须符合中国证监会相关规定)。如法律法规或监管机构以后允许基金投资其他品种,基金管理人在履行适当程序后,可以将其纳入投资范围。

基金的投资组合比例为:本基金投资于经中国证监会依法核准或注册的公开募集的基金份额的资产占基金资产的比例不低于80%,其中,投资于货币市场基金的资产占基金资产的比例不高于15%,投资于QDII基金和香港互认基金的资产占基金资产的比例不高于20%;本基金所持有的股票、股票型基金、混合型基金等权益类资产合计占基金资产的比例为0-30%;本基金保持不低于基金资产净值5%的现金或到期日在一年以内的政府债券,其中,现金不包括结算备付金、存出保证金、应收申购款等。

#### 7.4.2 会计报表的编制基础

本基金的财务报表按照中华人民共和国财政部(以下简称“财政部”)颁布的企业会计准则及相关规定(以下简称“企业会计准则”)、《资产管理产品相关会计处理规定》(财会[2022]14号)以及中国证监会发布的关于基金行业实务操作的有关规定编制,同时在具体会计核算和信息披露方面也参考了中国证券投资基金业协会发布的若干基金行业实务操作。

本财务报表以持续经营为基础编制。

#### 7.4.3 遵循企业会计准则及其他有关规定的声明

本基金财务报表的编制符合企业会计准则、《资产管理产品相关会计处理规定》(财会[2022]14号)和中国证监会发布的关于基金行业实务操作的有关规定的要求,真实、完整地反映了本基金2025年12月31日的财务状况以及2025年度的经营成果和净资产变动情况等有关信息。

#### 7.4.4 重要会计政策和会计估计

##### 7.4.4.1 会计年度

本基金的会计年度为公历年度,即每年1月1日起至12月31日止。

##### 7.4.4.2 记账本位币

本基金以人民币为记账本位币。

##### 7.4.4.3 金融资产和金融负债的分类

###### (1) 金融资产的分类

根据本基金的业务特点和风险管理要求,本基金将所持有的金融资产在初始确认时划分为以公允价值计量且其变动计入当期损益的金融资产和以摊余成本计量的金融资产,暂无金融资产划分为以公允价值计量且其变动计入其他综合收益的金融资产。

金融资产的合同条款规定在特定日期产生的现金流量仅为对本金和以未偿付本金金额为基础的利息的支付,且本基金管理该金融资产的业务模式是以收取合同现金流量为目标,则本基金将该金融资产分类为以摊余成本计量的金融资产。此类金融资产主要包括货币资金、各类应收款项、买入返售金融资产等。

不符合分类为以摊余成本计量的金融资产以及以公允价值计量且其变动计入其他综合收益的金融资产条件的金融资产分类为以公允价值计量且其变动计入当期损益的金融资产。除衍生工具所产生的金融资产计入“衍生金融资产”外,其他以公允价值计量且其公允价值变动计入损益的金融资产计入“交易性金融资产”。

###### (2) 金融负债的分类

本基金将持有的金融负债在初始确认时划分为以公允价值计量且其变动计入当期损益的金融负债和其他金融负债。本基金暂无分类为以公允价值计量且其变动计入当期损益的金融负债。

其他金融负债包括各类应付款项、卖出回购金融资产款等。



#### 7.4.4.4 金融资产和金融负债的初始确认、后续计量和终止确认

本基金成为金融工具合同的一方时确认一项金融资产或金融负债。对于以常规方式购买或出售金融资产的，在交易日确认将收到的资产和为此将承担的负债，或者在交易日终止确认已出售的资产。金融资产和金融负债在初始确认时以公允价值计量。以公允价值计量且其变动计入当期损益的金融资产，取得时发生的相关交易费用计入当期损益；以摊余成本计量的金融资产和其他金融负债的相关交易费用计入初始确认金额；支付的价款中包含已宣告但尚未发放的现金股利或债券或资产支持证券已到付息期但尚未领取的利息，单独确认为应收项目。

以公允价值计量且其变动计入当期损益的金融资产按照公允价值进行后续计量，公允价值变动形成的利得或损失以及与该金融资产相关的股利和利息收入计入当期损益。以摊余成本计量的金融资产和其他金融负债采用实际利率法，以摊余成本进行后续计量，发生减值或终止确认产生的利得或损失，计入当期损益。

本基金对分类为以摊余成本计量的金融资产以预期信用损失为基础确认损失准备。除购买或源生的已发生信用减值的金融资产外，本基金在每个估值日评估相关金融工具的信用风险自初始确认后的变动情况。若该金融工具的信用风险自初始确认后已显著增加，本基金按照相当于该金融工具整个存续期内预期信用损失的金额计量其损失准备；若该金融工具的信用风险自初始确认后并未显著增加，本基金按照相当于该金融工具未来12个月内预期信用损失的金额计量其损失准备。信用损失准备的增加或转回金额，作为减值损失或利得计入当期损益。

本基金在上一会计期间已经按照相当于金融工具整个存续期内预期信用损失的金额计量了损失准备，但在当期资产负债表日，该金融工具已不再属于自初始确认后信用风险显著增加的情形的，本基金在当期资产负债表日按照相当于未来12个月内预期信用损失的金额计量该金融工具的损失准备，由此形成的损失准备的转回金额作为减值利得计入当期损益。

本基金利用可获得的合理且有依据的前瞻性信息，通过比较金融工具在资产负债表日发生违约的风险与在初始确认日发生违约的风险，以确定金融工具的信用风险自初始确认后是否已显著增加。

当收取某项金融资产现金流量的合同权利已终止、该金融资产已转移且其所有权上几乎所有的风险和报酬已转移或虽然既没有转移也没有保留金融资产所有权上几乎所有的风险和报酬，但是未保留对该金融资产的控制，终止确认该金融资产。终止确认的金融资产的成本按移动加权平均法于交易日结转。若本基金既没有转移也没有保留金融资产所有权上几乎所有风险和报酬，且保留了对该金融资产控制的，则按照其继续涉入被转移金融资产的程度继续确认该被转移金融资产，并相应确认相关负债。金融负债的现时义务全部或部分已经解除的，才能终止确认该金融负债或其一部分。金融负债全部或部分终止确认的，将终止确认部分的账面价值与支付的对价(包括转出的非现金资产或承担的新金融负债)之间的差额，计入当期损益。

#### 7.4.4.5 金融资产和金融负债的估值原则

公允价值是指市场参与者在计量日发生的有序交易中，出售一项资产所能收到或者转移一项负债所需支付的价格。本基金对以公允价值进行后续计量的金融资产与金融负债基于公允价值的输入值的可观察程度以及该等输入值对公允价值计量整体的重要性，将其公允价值划分为三个层次。第一层次输入值是在计量日能够取得的相同资产或负债在活跃市场上未经调整的报价；第二层次输入值是除第一层次输入值外相关资产或负债直接或间接可观察的输入值；第三层次输入值是相关资产或负债的不可观察输入值。本基金主要金融工具的估值原则如下：

(1)对存在活跃市场的投资品种，如估值日有市价的，采用市价确定公允价值；估值日无市价，且最近交易日后经济环境未发生重大变化且证券发行机构未发生影响证券价格的重大事件的，采用最近交易市价确定公允价值。有充足证据表明估值日或最近交易日的市价不能真实反映公允价值的，应对市价进行调整，确定公允价值。与上述投资品种相同，但具有不同特征的，应以相同资产或负债的公允价值为基础，并在估值技术中考虑不同特征因素的影响。特征是指对资产出售或使用的限制等，如果该限制是针对资产持有者的，那么在估值技术中不应将该限制作为特征考虑。此外，基金管理人不应考虑因大量持有相关资产或负债所产生的溢价或折价。

(2)当投资品种不存在活跃市场，基金管理人估值委员会认为必要时，采用市场参与者普遍认同，且被以往市场实际交易价格验证具有可靠性的估值技术，确定投资品种的公允价值。估值技术包括参考熟悉情况并自愿交易的各方最近进行的市场交易中使用的价格、参照实质上相同的其他金融工具的当前公允价值、现金流量折现法和期权定价模型等。采用估值技术时，尽可能最大程度使用市场参数，减少使用与本基金特定相关的参数。

经济环境发生了重大变化或证券发行机构发生了影响证券价格的重大事件或基金管理人估值委员会认为必要时，应参考类似投资品种的现行市价及重大变化等因素，对估值进行调整，确定公允价值。

#### 7.4.4.6 金融资产和金融负债的抵销

当本基金具有抵销已确认金融资产和金融负债的法定权利，且目前可执行该种法定权利，同时本基金计划以净额结算或同时变现该金融资产和清偿该金融负债时，金融资产和金融负债以相互抵销后的金额在资产负债表内列示。除此以外，金融资产和金融负债在资产负债表内分别列示，不予相互抵销。

#### 7.4.4.7 实收基金

实收基金为对外发行基金份额所对应的金额。申购、赎回、转换及分红再投资等引起的实收基金的变动分别于上述各交易确认日认列。上述申购和赎回分别包括基金转换所引起的转入基金的实收基金增加和转出基金的实收基金减少。

#### 7.4.4.8 损益平准金

损益平准金指申购、赎回、转入、转出及红利再投资等事项导致基金份额变动时，相关款项中包含的未分配利润。根据交易申请日利润分配(未分配利润)已实现与未实现部分各自占净资产的比例，损益平准金分为已实现损益平准金和未实现损益平准金。损益平准金于基金申购确认日或基金赎回确认日认列，并于期末全额转入利润分配(未分配利润)。

#### 7.4.4.9 收入/(损失)的确认和计量

##### (1) 利息收入

存款利息收入按存款的本金与适用利率逐日计提。

买入返售金融资产收入按买入返售金融资产的摊余成本在返售期内以实际利率法逐日计提。

##### (2) 投资收益

股票投资收益为卖出股票交易日的成交总额扣除应结转的股票投资成本与相关交易费用的差额确认。

债券投资收益包括以票面利率计算的利息以及买卖债券价差收入。除贴息债外的债券利息收入在持有债券期内，按债券的票面价值和票面利率计算的利息扣除适用情况下由债券发行企业代扣代缴的个人所得税后的净额，逐日确认债券利息收入。贴息债视同到期一次性还本付息的附息债，根据其发行价、到期价和发行期限推算内含票面利率后，逐日确认债券利息收入。买卖债券价差收入为卖出债券交易日的成交总额扣除应结转的债券投资成本、应计利息(若有)与相关交易费用后的差额确认。

资产支持证券投资收益包括以票面利率计算的利息以及买卖资产支持证券价差收入。资产支持证券利息收入在持有期内，按资产支持证券的票面价值和预计收益率计算的利息逐日确认资产支持证券利息收入。在收到资产支持证券支付的款项时，其中属于证券投资收益的部分冲减应计利息(若有)后的差额，确认资产支持证券利息收入。买卖资产支持证券价差收入为卖出资产支持证券交易日的成交总额扣除应结转的资产支持证券投资成本、应计利息(若有)与相关交易费用后的差额确认。

衍生工具投资收益为交易日的成交总额扣除应结转的衍生工具投资成本、相关交易费用与税费后的差额确认。

股利收入于除息日按上市公司宣告的分红派息比例计算的金额确认，由上市公司代扣代缴的个人所得税于卖出交易日按实际代扣代缴金额确认。

### (3) 公允价值变动收益

公允价值变动收益于估值日按以公允价值计量且其变动计入当期损益的金融资产的公允价值变动形成的利得或损失确认，并于相关金融资产卖出或到期时转出计入投资收益。

### (4) 信用减值损失

本基金对于以摊余成本计量的金融资产，以预期信用损失为基础确认信用损失准备。本基金所计提的信用减值损失计入当期损益。

#### 7.4.4.10 费用的确认和计量

本基金的管理人报酬、托管费和销售服务费在费用涵盖期间按基金合同或相关公告约定的费率和计算方法逐日确认。

卖出回购金融资产支出，按卖出回购金融资产的摊余成本及实际利率(当实际利率与合同利率差异较小时，也可以用合同利率)在回购期内逐日计提。

#### 7.4.4.11 基金的收益分配政策

本基金的每一基金份额享有同等分配权。本基金收益以现金形式分配，但基金份额持有人可选择现金红利或将现金红利按分红除权日的基金份额净值自动转为基金份额进行再投资。若期末未分配利润中的未实现部分为正数，包括基金经营活动产生的未实现损益以及基金份额交易产生的未实现平准金等，则期末可供分配利润的金额为期末未分配利润中的已实现部分；若期末未分配利润的未实现部分为负数，则期末可供分配利润的金额为期末未分配利润，即已实现部分相抵未实现部分后的余额。

经宣告的拟分配基金收益于分红除权日从所有者权益转出。

#### 7.4.4.12 其他重要的会计政策和会计估计

根据本基金的估值原则和中国证监会允许的基金行业估值实务操作，本基金确定以下类别股票投资和债券投资的公允价值时采用的估值方法及其关键假设如下：

(1) 对于在发行时明确一定期限限售期的股票，包括但不限于非公开发行股票、首次公开发行股票时公司股东公开发售股份、通过大宗交易取得的带限售期的股票等，不包括停牌、新发行未上市、回购交易中的质押券等流通受限股票，根据《关于发布〈证券投资基金投资流通受限股票估值指引(试行)〉的通知》(中基协发[2017]6号)，在估值日按照该通知规定的流通受限股票公允价值计算模型进行估值。

(2) 对于证券交易所上市的股票，若出现重大事项停牌或交易不活跃(包括涨跌停时的交易不活

跃)等情况,根据《中国证券监督管理委员会关于证券投资基金估值业务的指导意见》(中国证监会公告[2017]13号)及《关于发布中基协(AMAC)基金行业股票估值指数的通知》(中基协发[2013]13号)相关规定,本基金根据情况决定使用指数收益法、可比公司法、市场价格模型法、市盈率法、现金流量折现法等估值技术进行估值。

对于中国证券投资基金业协会《关于发布〈关于固定收益品种的估值处理标准〉的通知》(中基协字[2022]566号)所规定的固定收益品种,本基金按照相关规定,对以公允价值计量的固定收益品种选取第三方估值基准服务机构提供估值全价进行估值;对以摊余成本计量的固定收益品种用第三方估值基准服务机构提供的预期信用损失减值计量结果。

#### 7.4.5 会计政策和会计估计变更以及差错更正的说明

##### 7.4.5.1 会计政策变更的说明

本基金本报告期内无需要说明的重大会计政策变更。

##### 7.4.5.2 会计估计变更的说明

本基金本报告期内无需要说明的重大会计估计变更。

##### 7.4.5.3 差错更正的说明

本基金本报告期内无需要说明的重大会计差错更正。

#### 7.4.6 税项

根据财税[2008]1号《财政部、国家税务总局关于企业所得税若干优惠政策的通知》、财税[2012]85号《关于实施上市公司股息红利差别化个人所得税政策有关问题的通知》、财政部、税务总局、证监会公告2019年第78号《关于继续实施全国中小企业股份转让系统挂牌公司股息红利差别化个人所得税政策的公告》、财税[2015]101号《关于上市公司股息红利差别化个人所得税政策有关问题的通知》、财税[2016]36号《关于全面推开营业税改征增值税试点的通知》、财税[2016]46号《关于进一步明确全面推开营改增试点金融业有关政策的通知》、财税[2016]140号《关于明确金融房地产开发教育辅助服务等增值税政策的通知》、财税[2017]2号《关于资管产品增值税政策有关问题的补充通知》、财税[2017]56号《关于资管产品增值税有关问题的通知》、财税[2017]90号《关于租入固定资产进项税额抵扣等增值税政策的通知》、财税[2023]39号《关于减半征收证券交易印花税的公告》、财税[2025]4号《关于国债等债券利息收入增值税政策的公告》及其他相关税务法规和实务操作,主要税项列示如下:

(1)证券投资基金(封闭式证券投资基金、开放式证券投资基金)管理人运用基金买卖股票、债券免征增值税;2018年1月1日起,公开募集证券投资基金运营过程中发生的资管产品运营业务,以基金管理人为增值税纳税人,暂适用简易计税方法,按照3%的征收率缴纳增值税。

(2)对证券投资基金取得的自2025年8月8日之后(含当日)新发行的国债、地方政府债券、金融债券的利息收入,恢复缴纳增值税;取得的在2025年8月8日之前已发行的国债、地方政府债券、金融债券(包含在2025年8月8日之后续发行的部分)的利息收入,继续免征增值税直至债券到期。

(3)对证券投资基金从证券市场中取得的收入,包括买卖股票、债券的差价收入,股权的股息、红利收入,债券的利息收入及其他收入,暂不计缴企业所得税。

(4)对基金取得的股票股息、红利收入,由上市公司代扣代缴个人所得税;从公开发行和转让市场取得的上市公司股票,持股期限在1个月以内(含1个月)的,其股息红利所得全额计入应纳税所得额;持股期限在1个月以上至1年(含1年)的,暂减按50%计入应纳税所得额;持股期限超过1年的,股息红利所得暂免征收个人所得税。上述所得统一适用20%的税率计征个人所得税。

(5)对于基金从事A股买卖,出让方按0.10%的税率缴纳证券(股票)交易印花税,受让方不再缴纳印花税;自2023年8月28日起,出让方减按0.05%的税率缴纳证券(股票)交易印花税。

本基金的城市维护建设税、教育费附加和地方教育附加等税费按照实际缴纳增值税额的适用比例计算缴纳。

#### 7.4.7 重要财务报表项目的说明

##### 7.4.7.1 货币资金

单位:人民币元

项目	本期末 2025 年 12 月 31 日	上年度末 2024 年 12 月 31 日
活期存款	-	-
等于: 本金	-	-
加: 应计利息	-	-
减: 坏账准备	-	-
定期存款	-	-
等于: 本金	-	-
加: 应计利息	-	-
减: 坏账准备	-	-
其中: 存款期限 1 个月以内	-	-
存款期限 1-3 个月	-	-
存款期限 3 个月以上	-	-
其他存款	448,046.87	129,533.94
等于: 本金	447,989.66	129,518.71
加: 应计利息	57.21	15.23
减: 坏账准备	-	-
合计	448,046.87	129,533.94

## 7.4.7.2 交易性金融资产

单位：人民币元

项目		本期末 2025 年 12 月 31 日			
		成本	应计利息	公允价值	公允价值变动
股票		-	-	-	-
贵金属投资-金交所黄金合约		-	-	-	-
债券	交易所市场	1,299,335.00	14,501.59	1,314,501.59	665.00
	银行间市场	-	-	-	-
	合计	1,299,335.00	14,501.59	1,314,501.59	665.00
资产支持证券		-	-	-	-
基金		22,190,956.60	-	22,470,268.90	279,312.30
其他		-	-	-	-
合计		23,490,291.60	14,501.59	23,784,770.49	279,977.30
项目		上年度末 2024 年 12 月 31 日			
		成本	应计利息	公允价值	公允价值变动
股票		-	-	-	-
贵金属投资-金交所黄金合约		-	-	-	-
债券	交易所市场	602,088.00	10,986.74	611,466.74	-1,608.00
	银行间市场	-	-	-	-
	合计	602,088.00	10,986.74	611,466.74	-1,608.00
资产支持证券		-	-	-	-
基金		9,833,679.11	-	10,037,162.87	203,483.76
其他		-	-	-	-
合计		10,435,767.11	10,986.74	10,648,629.61	201,875.76

## 7.4.7.3 衍生金融资产/负债

## 7.4.7.3.1 衍生金融资产/负债期末余额

注：本基金本报告期末及上年度末无衍生金融工具。

## 7.4.7.4 买入返售金融资产

## 7.4.7.4.1 各项买入返售金融资产期末余额

单位：人民币元

项目		本期末 2025 年 12 月 31 日	
		账面余额	其中：买断式逆回购
交易所市场		1,100,023.02	-
银行间市场		-	-
合计		1,100,023.02	-
项目		上年度末 2024 年 12 月 31 日	
		账面余额	其中：买断式逆回购

交易所市场	549,973.87	-
银行间市场	-	-
合计	549,973.87	-

#### 7.4.7.4.2 期末买断式逆回购交易中取得的债券

注：本基金本报告期末及上年度末无买断式逆回购交易中取得的债券。

#### 7.4.7.5 其他资产

注：本基金本报告期末及上年度末无其他资产。

#### 7.4.7.6 其他负债

单位：人民币元

项目	本期末 2025 年 12 月 31 日	上年度末 2024 年 12 月 31 日
应付券商交易单元保证金	-	-
应付赎回费	-	-
应付证券出借违约金	-	-
应付交易费用	-	-
其中：交易所市场	-	-
银行间市场	-	-
应付利息	-	-
预提费用	5,000.00	5,000.00
合计	5,000.00	5,000.00

#### 7.4.7.7 实收基金

##### 渤海汇金优选稳健6个月持有混合发起(FOF)A

金额单位：人民币元

项目	本期 2025 年 01 月 01 日至 2025 年 12 月 31 日	
	基金份额（份）	账面金额
上年度末	11,005,223.10	11,005,223.10
本期申购	13,799,080.20	13,799,080.20
本期赎回（以“-”号填列）	-1,002,809.17	-1,002,809.17
本期末	23,801,494.13	23,801,494.13

##### 渤海汇金优选稳健6个月持有混合发起(FOF)C

金额单位：人民币元

项目	本期 2025 年 01 月 01 日至 2025 年 12 月 31 日	
	基金份额（份）	账面金额
上年度末	21,439.87	21,439.87
本期申购	20,958.25	20,958.25
本期赎回（以“-”号填列）	-22,647.62	-22,647.62
本期末	19,750.50	19,750.50



注：申购含红利再投、转换入份额，赎回含转换出份额。

#### 7.4.7.8 未分配利润

##### 渤海汇金优选稳健6个月持有混合发起(FOF)A

单位：人民币元

项目	已实现部分	未实现部分	未分配利润合计
上年度末	69,198.99	200,444.89	269,643.88
本期期初	69,198.99	200,444.89	269,643.88
本期利润	788,051.20	78,682.04	866,733.24
本期基金份额交易产生的变动数	294,545.88	59,546.01	354,091.89
其中：基金申购款	322,485.03	79,238.91	401,723.94
基金赎回款	-27,939.15	-19,692.90	-47,632.05
本期已分配利润	-	-	-
本期末	1,151,796.07	338,672.94	1,490,469.01

##### 渤海汇金优选稳健6个月持有混合发起(FOF)C

单位：人民币元

项目	已实现部分	未实现部分	未分配利润合计
上年度末	42.50	389.85	432.35
本期期初	42.50	389.85	432.35
本期利润	579.93	-580.50	-0.57
本期基金份额交易产生的变动数	154.69	471.40	626.09
其中：基金申购款	690.60	661.15	1,351.75
基金赎回款	-535.91	-189.75	-725.66
本期已分配利润	-	-	-
本期末	777.12	280.75	1,057.87

#### 7.4.7.9 存款利息收入

单位：人民币元

项目	本期2025年01月01日至2025年12月31日	上年度可比期间2024年01月01日至2024年12月31日

活期存款利息收入	38.34	27.28
定期存款利息收入	-	-
其他存款利息收入	-	1,196.98
结算备付金利息收入	-	-
其他	2,395.30	-
合计	2,433.64	1,224.26

#### 7.4.7.10 股票投资收益

##### 7.4.7.10.1 股票投资收益——买卖股票差价收入

注：本基金本报告期内及上年度可比期间内无股票投资收益-买卖股票差价收入。

##### 7.4.7.10.2 股票投资收益——证券出借差价收入

注：本基金本报告期内及上年度可比期间内无股票投资收益-证券出借差价收入。

#### 7.4.7.11 基金投资收益

单位：人民币元

项目	本期 2025 年 01 月 01 日至 2025 年 12 月 31 日	上年度可比期间 2024 年 01 月 01 日至 2024 年 12 月 31 日
卖出/赎回基金成交总额	82,885,162.54	16,955,113.53
减：卖出/赎回基金成本总额	82,196,257.66	16,865,768.18
减：买卖基金差价收入应缴纳增值税额	-	-
减：交易费用	8,518.87	2,642.28
基金投资收益	680,386.01	86,703.07

#### 7.4.7.12 债券投资收益

##### 7.4.7.12.1 债券投资收益项目构成

单位：人民币元

项目	本期 2025 年 01 月 01 日至 2025 年 12 月 31 日	上年度可比期间 2024 年 01 月 01 日至 2024 年 12 月 31 日
债券投资收益——利息收入	14,385.56	11,547.43
债券投资收益——买卖债券（债转股及债券到期兑付）差价收入	-2,872.00	1,474.16
债券投资收益——赎回差价收入	-	-
债券投资收益——申购差价收入	-	-
合计	11,513.56	13,021.59

##### 7.4.7.12.2 债券投资收益——买卖债券差价收入

单位：人民币元

项目	本期 2025 年 01 月 01 日至 2025 年 12 月 31 日	上年度可比期间 2024 年 01 月 01 日至 2024 年 12 月 31 日
卖出债券（债转股及债券到期兑付）成交总额	2,641,030.00	1,302,125.30
减：卖出债券（债转股及债券到期兑付）成本总额	2,602,872.00	1,298,488.00
减：应计利息总额	41,030.00	2,114.30
减：交易费用	-	48.84
买卖债券差价收入	-2,872.00	1,474.16

**7.4.7.12.3 债券投资收益——赎回差价收入**

注：本基金本报告期内及上年度可比期间内无债券投资收益——赎回差价收入。

**7.4.7.12.4 债券投资收益——申购差价收入**

注：本基金本报告期内及上年度可比期间内无债券投资收益——申购差价收入。

**7.4.7.13 资产支持证券投资收益****7.4.7.13.1 资产支持证券投资收益项目构成**

注：本基金本报告期内及上年度可比期间内无资产支持证券投资收益。

**7.4.7.13.2 资产支持证券投资收益——买卖资产支持证券差价收入**

注：本基金本报告期内及上年度可比期间内无资产支持证券投资收益——买卖资产支持证券差价收入。

**7.4.7.13.3 资产支持证券投资收益——赎回差价收入**

注：本基金本报告期内及上年度可比期间内无资产支持证券投资收益——赎回差价收入。

**7.4.7.13.4 资产支持证券投资收益——申购差价收入**

注：本基金本报告期内及上年度可比期间内无资产支持证券投资收益——申购差价收入。

**7.4.7.14 贵金属投资收益****7.4.7.14.1 贵金属投资收益项目构成**

注：本基金本报告期内及上年度可比期间内无贵金属投资收益。

**7.4.7.14.2 贵金属投资收益——买卖贵金属差价收入**

注：本基金本报告期内及上年度可比期间内无贵金属投资收益-买卖贵金属差价收入。

**7.4.7.14.3 贵金属投资收益——赎回差价收入**

注：本基金本报告期内及上年度可比期间内无贵金属投资收益-赎回差价收入。

**7.4.7.14.4 贵金属投资收益——申购差价收入**

注：本基金本报告期内及上年度可比期间内无贵金属投资收益-申购差价收入。

**7.4.7.15 衍生工具收益****7.4.7.15.1 衍生工具收益——买卖权证差价收入**

注：本基金本报告期内及上年度可比期间内无衍生工具收益-买卖权证差价收入。

**7.4.7.15.2 衍生工具收益——其他投资收益**

注：本基金本报告期内及上年度可比期间内无衍生工具收益-其他投资收益。

**7.4.7.16 股利收益**

单位：人民币元

项目	本期 2025 年 01 月 01 日至 2025 年 12 月 31 日	上年度可比期间 2024 年 01 月 01 日至 2024 年 12 月 31 日
股票投资产生的股利收益	-	-
其中：证券出借权益补偿收入	-	-
基金投资产生的股利收益	236,401.46	17,648.26
合计	236,401.46	17,648.26

**7.4.7.17 公允价值变动收益**

单位：人民币元

项目名称	本期 2025 年 01 月 01 日至 2025 年 12 月 31 日	上年度可比期间 2024 年 01 月 01 日至 2024 年 12 月 31 日
1. 交易性金融资产	78,101.54	190,226.74
——股票投资	-	-
——债券投资	2,273.00	-2,991.00
——资产支持证券投资	-	-
——基金投资	75,828.54	193,217.74
——贵金属投资	-	-
——其他	-	-
2. 衍生工具	-	-
——权证投资	-	-
3. 其他	-	-
减：应税金融商品公允价值变动产生的预估增值税	-	-
合计	78,101.54	190,226.74

## 7.4.7.18 其他收入

单位：人民币元

项目	本期 2025 年 01 月 01 日至 2025 年 12 月 31 日	上年度可比期间 2024 年 01 月 01 日至 2024 年 12 月 31 日
基金赎回费收入	-	-
销售服务费返还收入	-	191.04
合计	-	191.04

## 7.4.7.19 持有基金产生的费用

项目	本期 2025 年 01 月 01 日至 2025 年 12 月 31 日	上年度可比期间 2024 年 01 月 01 日至 2024 年 12 月 31 日
当期持有基金产生的应支付销售服务费（元）	36,824.87	5,205.85
当期持有基金产生的应支付管理费（元）	108,693.05	36,877.45
当期持有基金产生的应支付托管费（元）	23,272.16	8,707.41

注：上述费用为根据所投资基金的招募说明书列明的计算方法对销售服务费、管理费和托管费进行的估算；上述费用已在本基金所持有基金的净值中体现，不构成本基金的费用项目。

## 7.4.7.20 信用减值损失

注：本基金本报告期内及上年度可比期间内无信用减值损失。

## 7.4.7.21 其他费用

单位：人民币元

项目	本期 2025 年 01 月 01 日至 2025 年 12 月 31 日	上年度可比期间 2024 年 01 月 01 日至 2024 年 12 月 31 日
审计费用	5,000.00	5,000.00
信息披露费	-	-
证券出借违约金	-	-
其他	-	-
合计	5,000.00	5,000.00

## 7.4.8 或有事项、资产负债表日后事项的说明

## 7.4.8.1 或有事项

截至资产负债表日，本基金无需要说明的重大或有事项。

## 7.4.8.2 资产负债表日后事项

截至财务报表批准报出日，本基金无需要披露的重大资产负债表日后事项。

## 7.4.9 关联方关系

关联方名称	与本基金的关系
渤海汇金证券资产管理有限公司(“渤海汇金资管”)	基金管理人、注册登记机构、基金销售机构
苏州银行股份有限公司(“苏州银行”)	基金托管人、基金销售机构
渤海证券股份有限公司(“渤海证券”)	基金管理人的独资股东、基金销售机构、基金证券经纪商

注：下述关联交易均在正常业务范围内按一般商业条款订立。

## 7.4.10 本报告期及上年度可比期间的关联方交易

## 7.4.10.1 通过关联方交易单元进行的交易

## 7.4.10.1.1 股票交易

注：本基金本报告期内及上年度可比期间内无通过关联方交易单元进行的股票交易。

## 7.4.10.1.2 权证交易

注：本基金本报告期内及上年度可比期间内无通过关联方交易单元进行的权证交易。

## 7.4.10.1.3 债券交易

金额单位：人民币元

关联方名称	本期 2025年01月01日至2025年12月 31日		上年度可比期间 2024年01月01日 至2024年12月31日	
	成交金额	占当期债券成交总 额的比例	成交金额	占当期债券成交总 额的比例
渤海证券	3,300,119.00	100.00%	1,402,540.00	100.00%

## 7.4.10.1.4 债券回购交易

金额单位：人民币元

关联方名称	本期 2025年01月01日至2025年12 月31日		上年度可比期间 2024年01月01日至2024年12月31 日	
	成交金额	占当期债券回购成 交总额的比例	成交金额	占当期债券回购成 交总额的比例
渤海证券	252,830,000.00	100.00%	162,868,000.00	100.00%

## 7.4.10.1.5 基金交易

金额单位：人民币元

关联方名称	本期 2025年01月01日至2025年12 月31日		上年度可比期间 2024年01月01日至 2024年12月31日	
	成交金额	占当期基金成交总	成交金额	占当期基金成交总

		额的比例		额的比例
渤海证券	98,160,503.78	100.00%	26,930,323.83	100.00%

#### 7.4.10.1.6 应支付关联方的佣金

金额单位：人民币元

关联方名称	本期 2025 年 01 月 01 日至 2025 年 12 月 31 日			
	当期佣金	占当期佣金总量的比例	期末应付佣金余额	占期末应付佣金总额的比例
渤海证券	446.92	100.00%	0.00	0.00%
关联方名称	上年度可比期间 2024 年 01 月 01 日至 2024 年 12 月 31 日			
	当期佣金	占当期佣金总量的比例	期末应付佣金余额	占期末应付佣金总额的比例
渤海证券	265.48	100.00%	0.00	0.00%

#### 7.4.10.2 关联方报酬

##### 7.4.10.2.1 基金管理费

单位：人民币元

项目	本期 2025 年 01 月 01 日至 2025 年 12 月 31 日	上年度可比期间 2024 年 01 月 01 日至 2024 年 12 月 31 日
当期发生的基金应支付的管理费	131,317.96	55,988.32
其中：应支付销售机构的客户维护费	1,817.99	3,280.37
应支付基金管理人的净管理费	129,499.97	52,707.95

注：基金管理人不得对本基金财产中持有的自身管理的基金部分收取本基金的管理费。基金管理费按前一日基金资产净值扣除本基金财产中持有的基金管理人自身管理的其他基金份额所对应的基金资产净值后剩余部分的 0.60% 年费率计提。计算方法如下：

$$H = E \times 0.60\% / \text{当年天数}$$

H 为每日应计提的基金管理费

E 为前一日的基金资产净值扣除本基金财产中持有的基金管理人自身管理的其他基金份额所对应的基金资产净值后剩余部分

基金管理费每日计提，逐日累计至每月月末，按月支付。

##### 7.4.10.2.2 基金托管费

单位：人民币元

项目	本期 2025 年 01 月 01 日至 2025 年 12 月 31 日	上年度可比期间 2024 年 01 月 01 日至 2024 年 12 月 31 日
当期发生的基金应支付的托管费	22,199.70	11,466.38

注：基金托管人不得对本基金财产中持有的自身托管的基金部分收取本基金的托管费。基金托管费按前一日基金资产净值扣除本基金财产中持有的基金托管人自身托管的其他基金份额所对应的基金资产净值后剩余部分的0.10%年费率计提。计算方法如下：

$$H=E \times 0.10\% / \text{当年天数}$$

H为每日应计提的基金托管费

E为前一日的基金资产净值扣除本基金财产中持有的基金托管人自身托管的其他基金份额所对应的基金资产净值后剩余部分

基金托管费每日计提，逐日累计至每月月末，按月支付。

#### 7.4.10.2.3 销售服务费

单位：人民币元

获得销售服务费的各关联方名称	本期 2025 年 01 月 01 日至 2025 年 12 月 31 日		
	当期发生的基金应支付的销售服务费		
	渤海汇金优选稳健6个月持有混合发起(FOF)A	渤海汇金优选稳健6个月持有混合发起(FOF)C	合计
苏州银行	-	1.60	1.60
合计	-	1.60	1.60
获得销售服务费的各关联方名称	上年度可比期间 2024 年 01 月 01 日至 2024 年 12 月 31 日		
	当期发生的基金应支付的销售服务费		
	渤海汇金优选稳健6个月持有混合发起(FOF)A	渤海汇金优选稳健6个月持有混合发起(FOF)C	合计
苏州银行	-	409.13	409.13
渤海证券	-	19.75	19.75
合计	-	428.88	428.88

注：支付基金销售机构的销售服务费按前一日基金资产净值的约定年费率计提，逐日累计至每月月底，按月支付给渤海汇金资管，再由渤海汇金资管计算并支付给各基金销售机构。

本基金A类基金份额不收取销售服务费，C类基金份额的销售服务费年费率为0.40%，销售服务费计提的计算公式如下：

$$H=E \times 0.40\% / \text{当年天数}$$

H为每日C类基金份额应计提的销售服务费

E为前一日C类基金份额的基金资产净值

C类基金份额的销售服务费每日计提，逐日累计至每月月末，按月支付。

#### 7.4.10.3 与关联方进行银行间同业市场的债券(含回购)交易

注：本基金本报告期内及上年度可比期间内无与关联方进行银行间同业市场的债券(含回购)交易。

#### 7.4.10.4 报告期内转融通证券出借业务发生重大关联交易事项的说明

##### 7.4.10.4.1 与关联方通过约定申报方式进行的适用固定期限费率的证券出借业务的情况

注：本基金本报告期内及上年度可比期间内未与关联方发生重大转融通证券出借业务。



## 7.4.10.4.2 与关联方通过约定申报方式进行的适用市场化期限费率的证券出借业务的情况

注：本基金本报告期内及上年度可比期间内未与关联方发生重大转融通证券出借业务。

## 7.4.10.5 各关联方投资本基金的情况

## 7.4.10.5.1 报告期内基金管理人运用固有资金投资本基金的情况

## 渤海汇金优选稳健6个月持有混合发起(FOF)A

份额单位：份

项目	本期 2025 年 01 月 01 日至 2025 年 12 月 31 日	上年度可比期间 2024 年 01 月 01 日至 2024 年 12 月 31 日
报告期初持有的基金份额	10,001,350.14	10,001,350.14
报告期间申购/买入总份额	13,639,428.58	-
报告期间因拆分变动份额	-	-
减：报告期间赎回/卖出总份额	-	-
报告期末持有的基金份额	23,640,778.72	10,001,350.14
报告期末持有的基金份额占基金总份额比例	99.32%	90.88%

注：基金管理人投资本基金适用的认(申)购/赎回费率按照本基金基金合同和招募说明书的规定执行。

## 7.4.10.5.2 报告期末除基金管理人之外的其他关联方投资本基金的情况

注：本基金本报告期末及上年度末无除基金管理人之外的其他关联方投资本基金的情况。

## 7.4.10.6 由关联方保管的银行存款余额及当期产生的利息收入

单位：人民币元

关联方名称	本期 2025 年 01 月 01 日至 2025 年 12 月 31 日		上年度可比期间 2024 年 01 月 01 日至 2024 年 12 月 31 日	
	期末余额	当期利息收入	期末余额	当期利息收入
苏州银行	0.00	38.34	0.00	27.28
渤海证券	448,046.87	2,395.30	129,533.94	1,196.98

注：本基金的活期银行存款由基金托管人苏州银行保管，按银行同业利率计息。

本基金的其他存款为本基金存放于渤海证券基金专用证券账户中的证券交易结算资金，按协议约定利率计息。

## 7.4.10.7 本基金在承销期内参与关联方承销证券的情况

注：本基金本报告期内及上年度可比期间内无在承销期内参与关联方承销证券的情况。

## 7.4.10.8 其他关联交易事项的说明

## 7.4.10.8.1 其他关联交易事项的说明

本报告期末，本基金未持有基金管理人及其关联方所管理的基金。

#### 7.4.10.8.2 当期交易及持有基金管理人以及管理人关联方所管理基金产生的费用

项目	本期 2025 年 01 月 01 日至 2025 年 12 月 31 日	上年度可比期间 2024 年 01 月 01 日至 2024 年 12 月 31 日
当期交易基金产生的申购费（元）	-	-
当期交易基金产生的赎回费（元）	-	-
当期持有基金产生的应支付销售服务费（元）	0.00	191.05
当期持有基金产生的应支付管理费（元）	626.73	4,346.38
当期持有基金产生的应支付托管费（元）	156.71	1,105.72
当期交易基金产生的交易费（元）	-	-

注：当期持有基金产生的应支付销售服务费、应支付管理费、应支付托管费按照被投资基金基金合同约定已作为费用计入被投资基金的基金份额净值，上表列示金额为按照本基金对被投资基金的实际持仓情况根据被投资基金基金合同约定的相应费率和计算方法计算得出。

根据相关法律法规及本基金合同的约定，基金管理人不得对基金中基金财产中持有的自身管理的基金部分收取基金中基金的管理费，基金托管人不得对基金中基金财产中持有的自身托管的基金部分收取基金中基金的托管费。基金管理人运用本基金财产申购自身管理的其他基金的（ETF除外），应当通过直销渠道申购且不收取申购费、赎回费（按照相关法规、基金招募说明书约定应当收取，并计入基金资产的赎回费用除外）、销售服务等销售费用，其中申购费、赎回费在实际申购、赎回时按上述规定执行，销售服务费由本基金管理人从被投资基金收取后返还至本基金基金资产。

#### 7.4.11 利润分配情况

注：本基金本报告期内未进行利润分配。

#### 7.4.12 期末（2025年12月31日）本基金持有的流通受限证券

##### 7.4.12.1 因认购新发/增发证券而于期末持有的流通受限证券

注：本基金本报告期末无因认购新发/增发证券而于期末持有的流通受限证券。

##### 7.4.12.2 期末持有的暂时停牌等流通受限股票

注：本基金本报告期末无暂时停牌等流通受限股票。

##### 7.4.12.3 期末债券正回购交易中作为抵押的债券

###### 7.4.12.3.1 银行间市场债券正回购

本基金本报告期末无因银行间市场债券正回购交易而抵押的债券。

#### 7.4.12.3.2 交易所市场债券正回购

本基金本报告期末无因交易所市场债券正回购交易而抵押的债券。

#### 7.4.12.4 期末参与转融通证券出借业务的证券

注：本基金本报告期末无因参与转融通证券出借业务而出借的证券。

#### 7.4.13 金融工具风险及管理

本基金为混合型基金中基金，理论上其风险收益水平低于股票型基金中基金，高于债券型基金和货币市场基金中基金。日常经营活动中本基金面临的风险主要包括信用风险、流动性风险及市场风险。

本基金的基金管理人对于金融工具的风险管理方法主要是通过定性分析和定量分析的方法去估测各种风险产生的可能损失。从定性分析的角度出发，判断风险损失的严重程度和出现同类风险损失的频度。而从定量分析的角度出发，根据本基金的投资目标，结合基金资产所运用金融工具特征通过特定的风险量化指标、模型，日常的量化报告，确定风险损失的限度和相应置信程度，及时可靠地对各种风险进行监督、检查和评估，并通过相应决策，将风险控制在可承受的范围内。

##### 7.4.13.1 风险管理政策和组织架构

公司建立了以董事会承担全面风险管理的最终责任，以审计委员会承担全面风险管理的监督责任，以经营层承担全面风险管理的主要责任，以首席风险官负责全面风险管理工作，以风险管理委员会为风险管理工作指导机构，由各类型风险管理工作的主责部门为风险管理的归口管理部门，由各部门、各分支机构为风险管理的具体落实部门，由稽核部门为风险管理的督导审计部门的多层级的全面风险管理体系。公司应当赋予风险管理组织机构、人员足够的权限与资源，建立各部门、各分支机构、风险管理部门、内审部门之间密切协作、相互衔接、有效制衡的运行机制。

##### 7.4.13.2 信用风险

信用风险是指基金在交易过程中因交易对手未履行合约责任，或者基金所投资证券之发行人出现违约、拒绝支付到期本息等情况，导致基金资产损失和收益变化的风险。

本基金的基金管理人在交易前对交易对手的资信状况进行了充分的评估。本基金的银行存款存放在托管人，与该银行存款相关的信用风险不重大。基金在交易所进行的交易均以中国证券登记结算有限责任公司为交易对手完成证券交收和款项清算，违约风险可能性很小；在银行间同业市场进行交易前均对交易对手进行信用评估并对证券交割方式进行限制以控制相应的信用风险。

本基金的基金管理人建立了信用风险管理制度，通过对投资品种信用等级评估来控制证券发行人的信用风险，且通过分散化投资以分散信用风险。

本基金债券投资的信用评级情况按《中国人民银行信用评级管理指导意见》设定的标准统计及汇总。

#### 7.4.13.2.1 按短期信用评级列示的债券投资

单位：人民币元

短期信用评级	本期末 2025 年 12 月 31 日	上年度末 2024 年 12 月 31 日
A-1	-	-
A-1 以下	-	-
未评级	1,314,501.59	611,466.74
合计	1,314,501.59	611,466.74

注：以上评级取自第三方评级机构的债项评级，未评级债券均为国债及政策性金融债券。

#### 7.4.13.3 流动性风险

报告期内本基金组合资产的流动性风险分析本报告期内，基金管理人坚持组合管理、分散投资的基本原则，严格按照法律法规的有关规定和基金合同约定的投资范围与比例限制实施投资管理。本基金所持大部分证券在证券交易所上市或银行间同业市场交易，不存在具有重大流动性风险的投资品种。

同时，本基金的基金管理人通过合理分散逆回购交易的到期日与交易对手的集中度，对交易对手的财务状况、偿付能力及杠杆水平等进行必要的尽职调查与严格的准入管理，以及对不同的交易对手实施交易额度管理并进行动态调整等措施严格管理本基金从事逆回购交易的流动性风险和交易对手风险。此外，本基金的基金管理人建立了逆回购交易质押品管理制度：根据质押品的资质确定质押率水平；持续监测质押品的风险状况与价值变动以确保质押品按公允价值计算足额；并在与私募类证券资管产品及中国证监会认定的其他主体为交易对手开展逆回购交易时，可接受质押品的资质要求与基金合同约定的投资范围保持一致。

截至本报告期末及上年度末，本基金无重大流动性风险。

#### 7.4.13.3.1 报告期内本基金组合资产的流动性风险分析

本基金的基金管理人在基金运作过程中严格按照《公开募集证券投资基金运作管理办法》及《公开募集开放式证券投资基金流动性风险管理规定》等法规的要求对本基金组合资产的流动性风险进行管理，通过独立的风险管理部门对本基金的组合持仓集中度指标、流通受限制的投资品种比例以及组合在短期内变现能力的综合指标等流动性指标进行持续的监测和分析。

本基金持有一家公司发行的证券，其市值不超过基金资产净值的10%。本基金管理人管理的全部基金持有一家公司发行的证券，不超过该证券的10%。本基金进入全国银行间同业市场进行债券回购的资金余额不得超过基金资产净值的40%，在全国银行间同业市场中的债券回购最长期限为1年，债券回购到期后不得展期。

本基金所持部分证券在证券交易所上市，其余亦可在银行间同业市场交易，部分基金资产流通暂时受限制不能自由转让的情况参见附注7.4.12。此外，本基金可通过卖出回购金融资产方式借入短期资金应对流动性需求，其上限一般不超过基金持有的债券投资的公允价值。本基金主动投资于流动性受限资产的市值合计不得超过基金资产净值的15%。

于开放期内，本基金的基金管理人每日对基金组合资产中7个工作日可变现资产的可变现价值进行审慎评估与测算，确保每日确认的净赎回申请不得超过7个工作日可变现资产的可变现价值。

本基金本报告期末均无重大流动性风险。

同时，本基金的基金管理人通过合理分散逆回购交易的到期日与交易对手的集中度；按照穿透原则对交易对手的财务状况、偿付能力及杠杆水平等进行必要的尽职调查与严格的准入管理，以及对不同的交易对手实施交易额度管理并进行动态调整等措施严格管理本基金从事逆回购交易的流动性风险和交易对手风险。此外，本基金的基金管理人建立了逆回购交易质押品管理制度：根据质押品的资质确定质押率水平；持续监测质押品的风险状况与价值变动以确保质押品按公允价值计算足额；并在与私募类证券资管产品及中国证监会认定的其他主体为交易对手开展逆回购交易时，可接受质押品的资质要求与基金合同约定的投资范围保持一致。

#### 7.4.13.4 市场风险

市场风险是指基金所持金融工具的公允价值或未来现金流量因所处市场各类价格因素的变动而发生波动的风险，包括利率风险、外汇风险和其他价格风险。

##### 7.4.13.4.1 利率风险

利率风险是指金融工具的公允价值或现金流量受市场利率变动而发生波动的风险。利率敏感性金融工具均面临由于市场利率上升而导致公允价值下降的风险，其中浮动利率类金融工具还面临每个付息期间结束根据市场利率重新定价时对于未来现金流影响的风险。

本基金的基金管理人定期对本基金面临的利率敏感性缺口进行监控，并通过调整投资组合的久期等方法对上述利率风险进行管理。

本基金持有及承担的大部分金融资产和金融负债不计息，因此本基金的收入及经营活动的现金流量在很大程度上独立于市场利率变化。本基金持有的利率敏感性资产主要为银行存款、结算备付金、债券投资及买入返售金融资产等。

##### 7.4.13.4.1.1 利率风险敞口

单位：人民币元

本期末 2025年12月	6个月 以内	6个月 -1年	1-5年	5年以上	不计息	合计

31日						
资产						
货币资金	447,989.66	-	-	-	57.21	448,046.87
交易性金融资产	1,300,000.00	-	-	-	22,484,770.49	23,784,770.49
买入返售金融资产	1,100,000.00	-	-	-	23.02	1,100,023.02
资产总计	2,847,989.66	-	-	-	22,484,850.72	25,332,840.38
负债						
应付管理人报酬	-	-	-	-	12,909.94	12,909.94
应付托管费	-	-	-	-	2,151.62	2,151.62
应付销售服务费	-	-	-	-	7.31	7.31
其他负债	-	-	-	-	5,000.00	5,000.00
负债总计	-	-	-	-	20,068.87	20,068.87
利率敏感度缺口	2,847,989.66	-	-	-	22,464,781.85	25,312,771.51
上年度末 2024年12月 31日	6个月 以内	6个月 -1年	1-5年	5年以上	不计息	合计
资产						
货币资金	129,518.71	-	-	-	15.23	129,533.94
交易性金融资产	600,480.00	-	-	-	10,048,149.61	10,648,629.61
买入返售金融资产	550,000.00	-	-	-	-26.13	549,973.87
应收申购款	-	-	-	-	1.00	1.00
资产总计	1,279,998.71	-	-	-	10,048,139.71	11,328,138.42
负债						
应付赎回款	-	-	-	-	20,491.68	20,491.68
应付管理人报酬	-	-	-	-	4,929.03	4,929.03
应付托管费	-	-	-	-	968.21	968.21
应付销售服务费	-	-	-	-	10.30	10.30
其他负债	-	-	-	-	5,000.00	5,000.00
负债总计	-	-	-	-	31,399.22	31,399.22
利率敏感度缺口	1,279,998.71	-	-	-	10,016,740.49	11,296,739.20

#### 7.4.13.4.2 外汇风险

外汇风险是指金融工具的公允价值或未来现金流量因外汇汇率变动而发生波动的风险。本基金

的所有资产及负债以人民币计价，因此无重大外汇风险。

#### 7.4.13.4.3 其他价格风险

其他价格风险是指基金所持金融工具的公允价值或未来现金流量因除市场利率和外汇汇率以外的市场价格因素变动而发生波动的风险。本基金主要投资于证券交易所上市或银行间同业市场交易的股票和债券，所面临的其他价格风险来源于单个证券发行主体自身经营情况或特殊事项的影响，也可能来源于证券市场整体波动的影响。

本基金的基金管理人在构建和管理投资组合的过程中，通过对宏观经济情况及政策的分析，结合证券市场运行情况，做出资产配置及组合构建的决定；通过对单个证券的定性分析及定量分析，选择符合基金合同约定范围的投资品种进行投资。本基金的基金管理人定期结合宏观及微观环境的变化，对投资策略、资产配置、投资组合进行修正，来主动应对可能发生的市场价格风险。基金管理人每日对本基金所持有的证券价格实施监控，定期运用多种定量方法对基金进行风险度量，及时可靠地对风险进行跟踪和控制。

#### 7.4.13.4.3.1 其他价格风险敞口

金额单位：人民币元

项目	本期末 2025 年 12 月 31 日		上年度末 2024 年 12 月 31 日	
	公允价值	占基金资产净值比例 (%)	公允价值	占基金资产净值比例 (%)
交易性金融资产—股票投资	-	-	-	-
交易性金融资产—基金投资	22,470,268.90	88.77	10,037,162.87	88.85
交易性金融资产—债券投资	1,314,501.59	5.19	611,466.74	5.41
交易性金融资产—贵金属投资	-	-	-	-
衍生金融资产—权证投资	-	-	-	-
其他	-	-	-	-
合计	23,784,770.49	93.96	10,648,629.61	94.26

#### 7.4.13.4.3.2 其他价格风险的敏感性分析

假设	1. 若对市场价格敏感的权益性投资的市场价格上升或下降 5%； 2. 其他市场变量保持不变。		
	对资产负债表日基金资产净值的影响金额（单位：人民币元）	本期末 2025 年 12 月 31 日	上年度末 2024 年 12 月 31 日
分析	相关风险变量的变动		
	1. 权益性投资的市场价格上升 5	1,123,513.45	-
	2. 权益性投资的市场价格下降 5	-1,123,513.45	-

#### 7.4.13.4.4 采用风险价值法管理风险

本基金未采用风险价值法或类似方法进行分析、管理市场风险。

#### 7.4.14 公允价值

##### 7.4.14.1 金融工具公允价值计量的方法

公允价值计量结果所属的层次，由对公允价值计量整体而言具有重要意义的输入值所属的最低层次决定：

第一层次：相同资产或负债在活跃市场上未经调整的报价。

第二层次：除第一层次输入值外相关资产或负债直接或间接可观察的输入值。

第三层次：相关资产或负债的不可观察输入值。

##### 7.4.14.2 持续的以公允价值计量的金融工具

###### 7.4.14.2.1 各层次金融工具的公允价值

单位：人民币元

公允价值计量结果所属的层次	本期末 2025 年 12 月 31 日	上年度末 2024 年 12 月 31 日
第一层次	22,470,268.90	10,037,162.87
第二层次	1,314,501.59	611,466.74
第三层次	-	-
合计	23,784,770.49	10,648,629.61

###### 7.4.14.2.2 公允价值所属层次间的重大变动

对于证券交易所上市的股票和债券，若出现重大事项停牌、交易不活跃(包括涨跌停时的交易不活跃)或属于非公开发行等情况，本基金不会于停牌日至交易恢复活跃日期间、交易不活跃期间及限售期间将相关股票和债券的公允价值列入第一层次；并根据估值调整中采用的不可观察输入值对于公允价值的影响程度，确定相关股票和债券公允价值应属第二层次还是第三层次。

###### 7.4.14.3 非持续的以公允价值计量的金融工具的说明

于 2025 年 12 月 31 日，本基金未持有非持续的以公允价值计量的金融资产。

###### 7.4.14.4 不以公允价值计量的金融工具的相关说明

不以公允价值计量的金融资产和负债主要包括货币资金、买入返售金融资产及应付款项等，其账面价值与公允价值相差很小。

#### 7.4.15 有助于理解和分析会计报表需要说明的其他事项

截至资产负债表日，本基金无需要说明的其他重要事项。



## §8 投资组合报告

### 8.1 期末基金资产组合情况

金额单位：人民币元

序号	项目	金额	占基金总资产的比例(%)
1	权益投资	-	-
	其中：股票	-	-
2	基金投资	22,470,268.90	88.70
3	固定收益投资	1,314,501.59	5.19
	其中：债券	1,314,501.59	5.19
	资产支持证券	-	-
4	贵金属投资	-	-
5	金融衍生品投资	-	-
6	买入返售金融资产	1,100,023.02	4.34
	其中：买断式回购的买入返售金融资产	-	-
7	银行存款和结算备付金合计	448,046.87	1.77
8	其他各项资产	-	-
9	合计	25,332,840.38	100.00

### 8.2 报告期末按行业分类的股票投资组合

#### 8.2.1 报告期末按行业分类的境内股票投资组合

注：本基金本报告期末未持有股票。

#### 8.2.2 报告期末按行业分类的港股通投资股票投资组合

注：本基金本报告期末未持有港股通投资股票。

### 8.3 期末按公允价值占基金资产净值比例大小排序的所有股票投资明细

注：本基金本报告期末未持有股票。

### 8.4 报告期内股票投资组合的重大变动

#### 8.4.1 累计买入金额超出期初基金资产净值2%或前20名的股票明细

注：本基金本报告期内未买入股票。

#### 8.4.2 累计卖出金额超出期初基金资产净值2%或前20名的股票明细

注：本基金本报告期内未卖出股票。

### 8.4.3 买入股票的成本总额及卖出股票的收入总额

注：本基金本报告期内未买卖股票。

### 8.5 期末按债券品种分类的债券投资组合

金额单位：人民币元

序号	债券品种	公允价值	占基金资产净值比例(%)
1	国家债券	1,314,501.59	5.19
2	央行票据	-	-
3	金融债券	-	-
	其中：政策性金融债	-	-
4	企业债券	-	-
5	企业短期融资券	-	-
6	中期票据	-	-
7	可转债(可交换债)	-	-
8	同业存单	-	-
9	其他	-	-
10	合计	1,314,501.59	5.19

### 8.6 期末按公允价值占基金资产净值比例大小排序的前五名债券投资明细

金额单位：人民币元

序号	债券代码	债券名称	数量(张)	公允价值	占基金资产净值比例(%)
1	019766	25 国债 01	13,000	1,314,501.59	5.19

### 8.7 期末按公允价值占基金资产净值比例大小排序的所有资产支持证券投资明细

注：本基金本报告期末未持有资产支持证券。

### 8.8 报告期末按公允价值占基金资产净值比例大小排序的前五名贵金属投资明细

注：本基金本报告期末未持有贵金属。

### 8.9 期末按公允价值占基金资产净值比例大小排序的前五名权证投资明细

注：本基金本报告期末未持有权证。

### 8.10 本基金投资股指期货的投资政策

不适用

## 8.11 报告期末本基金投资的国债期货交易情况说明

### 8.11.1 本期国债期货投资政策

不适用

### 8.11.2 本期国债期货投资评价

不适用

## 8.12 本报告期投资基金情况

### 8.12.1 投资政策及风险说明

本基金为混合型基金中基金（FOF），通过定量和定性相结合的方法筛选出各类资产类别中优秀的基金经理和基金品种进行组合投资，追求超越基金业绩比较基准的资产长期稳健增值。

本基金投资于经中国证监会依法核准或注册的公开募集的基金份额的资产占基金资产的比例不低于80%，其中，投资于货币市场基金的资产占基金资产的比例不高于15%，投资于QDII基金和香港互认基金的资产占基金资产的比例不高于20%；本基金所持有的股票、股票型基金、混合型基金等权益类资产合计占基金资产的比例为0-30%；本基金保持不低于基金资产净值5%的现金或到期日在一年以内的政府债券，其中，现金不包括结算备付金、存出保证金、应收申购款等。本基金的预期风险和预期收益高于债券型基金中基金和货币型基金中基金，低于股票型基金中基金，符合基金合同约定的投资政策、投资限制等要求。

### 8.12.2 报告期末按公允价值占基金资产净值比例大小排序的基金投资明细

序号	基金代码	基金名称	运作方式	持有份额(份)	公允价值(元)	占基金资产净值比例(%)	是否属于基金管理人及管理人关联方所管理的基金
1	511360	短融ETF	契约型开放式	18,000.00	2,031,030.00	8.02	否
2	020741	华泰保兴安悦债券C	契约型开放式	1,793,196.24	1,975,205.66	7.80	否
3	002362	富兰克林国海恒瑞债券C	契约型开放式	1,457,856.48	1,924,370.55	7.60	否
4	511700	场内货币ETF	契约型开放式	18,008.00	1,801,124.14	7.12	否
5	159650	国开债ETF博时	契约型开放式	16,000.00	1,717,824.00	6.79	否

6	009610	天弘永利债券C	契约型 开放式	1,467,438.65	1,615,062.98	6.38	否
7	003693	大成景尚灵活配置混合C	契约型 开放式	1,028,235.56	1,328,685.99	5.25	否
8	012233	招商安盈债券C	契约型 开放式	855,256.00	1,003,471.86	3.96	否
9	010625	富国稳健增长混合C	契约型 开放式	1,208,522.91	993,647.54	3.93	否
10	968153	南方东英精选美元债券基金(M类人民币份额)	契约型 开放式	87,058.37	932,395.14	3.68	否
11	511090	30年国债	契约型 开放式	8,000.00	911,184.00	3.60	否
12	011125	富国文体健康股票C	契约型 开放式	317,509.39	898,234.06	3.55	否
13	512000	券商ETF	契约型 开放式	1,450,000.00	839,550.00	3.32	否
14	511130	国债30年	契约型 开放式	8,000.00	831,960.00	3.29	否
15	011066	大成高鑫股票C	契约型 开放式	153,771.45	786,510.21	3.11	否
16	512880	证券ETF	契约型 开放式	450,000.00	544,950.00	2.15	否
17	008270	大成睿享混合C	契约型 开放式	291,848.92	494,304.52	1.95	否
18	159792	港股通互联网ETF	契约型 开放式	500,000.00	421,500.00	1.67	否
19	017167	景顺长城策略精选灵活配置混合C	契约型 开放式	120,840.40	401,673.49	1.59	否
20	017948	富兰克林国海中小盘股票C	契约型 开放式	143,232.52	380,139.11	1.50	否
21	013686	华安安信消费服务混合C	契约型 开放式	51,101.57	273,495.60	1.08	否
22	513050	中概互联	契约型 开放式	150,000.00	220,050.00	0.87	否
23	018410	中欧价值回报混合C	契约型 开放式	80,088.52	134,668.85	0.53	否
24	011306	富国低碳新经济混合C	契约型 开放式	1,000.00	3,802.00	0.02	否

25	019432	永赢睿信混合C	契约型 开放式	1,000.00	2,197.10	0.01	否
26	015751	景顺长城品质长青混合C	契约型 开放式	1,000.00	1,668.30	0.01	否
27	020902	招商成长量化选股股票C	契约型 开放式	1,000.00	1,563.80	0.01	否

### 8.12.3 报告期末基金持有的全部公开募集不动产证券投资基金情况

注：本基金本报告期末未持有公开募集基础设施证券投资基金。

## 8.13 投资组合报告附注

### 8.13.1 本基金投资的前十名证券的发行主体本期受到监管部门立案调查或报告编制日前一年内受到公开谴责、处罚的情形说明

本报告期内未发现本基金投资的前十名证券的发行主体被监管部门立案调查，未发现在报告编制日前一年内受到公开谴责、处罚。

### 8.13.2 基金投资的前十名股票超出基金合同规定的备选股票库情况的说明

本报告期内不存在所投资的前十名股票超出基金合同规定之备选股票库的情况。

### 8.13.3 期末其他各项资产构成

注：本基金本报告期末无其他资产。

### 8.13.4 期末持有的处于转股期的可转换债券明细

注：本基金本报告期末未持有处于转股期的可转换债券。

### 8.13.5 期末前十名股票中存在流通受限情况的说明

注：本基金本报告期末未持有股票。

### 8.13.6 投资组合报告附注的其他文字描述部分

由于四舍五入原因，分项之和与合计可能有尾差。

## §9 基金份额持有人信息

### 9.1 期末基金份额持有人户数及持有人结构

份额单位：份

份额级别	持有人户数(户)	户均持有的基金份额	持有人结构			
			机构投资者		个人投资者	
			持有份额	占总份额比例	持有份额	占总份额比例
渤海汇金优选稳健6个月持有混合发起(FOF)A	14	1,700,106.72	23,640,778.72	99.32%	160,715.41	0.68%
渤海汇金优选稳健6个月持有混合发起(FOF)C	10	1,975.05	-	-	19,750.50	100.00%
合计	21	1,134,344.98	23,640,778.72	99.24%	180,465.91	0.76%

注：期末有3名基金份额持有人同时持有渤海汇金优选稳健6个月持有混合发起(FOF)A份额和渤海汇金优选稳健6个月持有混合发起(FOF)C份额。

## 9.2 期末基金管理人的从业人员持有本基金的情况

项目	份额级别	持有份额总数(份)	占基金总份额比例
基金管理人所有从业人员持有本基金	渤海汇金优选稳健6个月持有混合发起(FOF)A	0.00	0.00%
	渤海汇金优选稳健6个月持有混合发起(FOF)C	0.00	0.00%
	合计	0.00	0.00%

## 9.3 期末基金管理人的从业人员持有本开放式基金份额总量区间情况

项目	份额级别	持有基金份额总量的数量区间(万份)
本公司高级管理人员、基金投资和研究部门负责人持有本开放式基金	渤海汇金优选稳健6个月持有混合发起(FOF)A	0
	渤海汇金优选稳健6个月持有混合发起(FOF)C	0
	合计	0
本基金基金经理持有本开放式基金	渤海汇金优选稳健6个月持有混合发起(FOF)A	0
	渤海汇金优选稳健6个月持有混合发起(FOF)C	0

	合计	0
--	----	---

#### 9.4 期末兼任私募资产管理计划投资经理的基金经理本人及其直系亲属持有本人管理的产品情况

注：无

#### 9.5 发起式基金发起资金持有份额情况

项目	持有份额总数	持有份额占基金总份额比例	发起份额总数	发起份额占基金总份额比例	发起份额承诺持有期限
基金管理人固有资金	23,640,778.72	99.24%	10,001,350.14	41.99%	自合同生效之日起不少于三年
基金管理人高级管理人员	-	-	-	-	-
基金经理等人员	-	-	-	-	-
基金管理人股东	-	-	-	-	-
其他	-	-	-	-	-
合计	23,640,778.72	99.24%	10,001,350.14	41.99%	-

### § 10 开放式基金份额变动

单位：份

	渤海汇金优选稳健6个月持有混合发起(FOF)A	渤海汇金优选稳健6个月持有混合发起(FOF)C
基金合同生效日(2023年11月27日)基金份额总额	10,757,436.33	234,777.36
本报告期期初基金份额总额	11,005,223.10	21,439.87
本报告期基金总申购份额	13,799,080.20	20,958.25
减：本报告期基金总赎回份额	1,002,809.17	22,647.62
本报告期基金拆分变动份额(份额减少以“-”填列)	-	-
本报告期期末基金份额总额	23,801,494.13	19,750.50

注：总申购份额含红利再投、转换入份额，总赎回份额含转换出份额。

### § 11 重大事件揭示

### 11.1 基金份额持有人大会决议

本报告期内无基金份额持有人大会决议。

### 11.2 基金管理人、基金托管人的专门基金托管部门的重大人事变动

本基金基金管理人重大人事变动：

1、本基金管理人于2025年9月6日发布公告，经管理人股东渤海证券股份有限公司研究决定，免去刘嫣女士公司董事职务，其不再担任公司副董事长职务。

2、本基金管理人于2025年10月1日发布公告，自2025年9月30日起，刘嫣女士担任渤海汇金证券资产管理有限公司总审计师，公司首席信息官李江先生离任。

3、本基金管理人于2025年10月18日发布公告，管理人股东单位任命齐朝晖、吴国威、麻众志、张建雷、黄立立、高天毅、何青、王延敏、王蓉为公司第四届董事会董事；其中何青、王延敏、王蓉为渤海汇金公司第四届董事会独立董事。

4、本基金管理人于2025年11月28日发布公告，自2025年11月26日起，陆维先生担任渤海汇金证券资产管理有限公司首席信息官。

上述人事变动已按相关规定备案、公告。

本报告期内，基金托管人的专门基金托管部门无重大人事变动。

### 11.3 涉及基金管理人、基金财产、基金托管业务的诉讼

本报告期内，未发生影响基金管理人经营或基金运营业务的诉讼，无涉及基金财产、基金托管业务的诉讼。

### 11.4 基金投资策略的改变

报告期内未发生基金投资策略的改变。

### 11.5 本报告期持有的基金发生的重大影响事件

报告期内，本基金所投资的子基金大成高鑫股票型证券投资基金召开基金份额持有人大会，会议通过了《关于大成高新技术产业股票型证券投资基金修改基金合同等相关事项的议案》，会议决议生效日为2025年1月14日，主要调整内容为修改基金名称、投资组合比例、投资策略、投资限制、估值方法、收益分配条款等。

### 11.6 为基金进行审计的会计师事务所情况

本基金聘请德勤华永会计师事务所(特殊普通合伙)为其审计机构。本报告期应支付德勤华永会计师事务所(特殊普通合伙)审计费用5,000.00元。截至本报告期末，该审计机构已为本基金提供审计服务2年2个月。



## 11.7 管理人、托管人及相关从业人员受调查或处罚等情况

### 11.7.1 管理人受调查或处罚等情况

注：本报告期内，未发生基金管理人受调查或处罚的情况。

### 11.7.2 管理人相关从业人员受调查或处罚等情况

注：本报告期内，未发生基金管理人相关从业人员受调查或处罚的情况。

### 11.7.3 托管人受调查或处罚等情况

托管人受调查或处罚等情况	内容
受到调查或处罚等措施的主体	苏州银行股份有限公司
受到调查或处罚等措施的时间	2025年04月09日
采取调查或处罚等措施的机构	江苏证监局
受到调查或处罚等措施类型	行政监管措施
受到的具体措施类型	出具警示函
受到调查或处罚等措施的原因	合规内控、估值核算
受到处罚的依据	《证券投资基金托管业务管理办法》
托管人采取整改措施的情况（如提出整改意见）	托管人针对《江苏证监局关于对苏州银行股份有限公司采取出具警示函监管措施的决定》（〔2025〕52号），组织了整改工作，于2025年5月8日向江苏证监局提交了整改情况报告，并于5月23日提交了整改完成情况报告，针对江苏证监局检查发现的问题，托管人均已整改完毕。
其他	

### 11.7.4 托管人相关从业人员受调查或处罚等情况

注：托管人相关从业人员无受调查或处罚等情况。

## 11.8 基金租用证券公司交易单元的有关情况

### 11.8.1 基金租用证券公司交易单元进行股票投资及佣金支付情况

金额单位：人民币元

券商名称	交易单元数量	股票交易		应支付该券商的佣金		备注
		成交金额	占当期股票成交总额的比例	佣金	占当期佣金总量的比例	
渤海证券	2	-	-	446.92	100.00%	-

注：1、本表“佣金”指本基金通过单一券商的交易单元进行股票、权证等交易而合计支付该券商的佣金合计。

#### 2、交易单元的选择标准和程序

（1）选择标准：券商经营行为规范；具有较强的研究服务能力，包括研究及投资建议质量、报告的及时性和服务质量；交易佣金收费合理。

(2) 选择程序：基金管理人根据以上标准对不同券商进行综合评价，然后根据评价选择券商，与其签订租用交易单元协议/证券经纪服务协议。

3、本基金本报告期内无新增或退租券商交易单元。

4、本部分的数据统计时间区间与本报告的报告期一致，统计范围仅包括本基金；本公司网站披露的《渤海汇金证券资产管理有限公司旗下公募基金通过证券公司证券交易及佣金支付情况（2025年度）》的报告期为2025年1月1日至2025年12月31日，报告的主要内容为报告期间本公司旗下存续过的所有公募基金通过租用境内证券公司交易单元和委托境内证券公司进行证券投资及佣金支付情况，包括报告期间成立、清算、转型（如有）的公募基金。敬请投资者关注上述报告的统计口径差异。

### 11.8.2 基金租用证券公司交易单元进行其他证券投资的情况

金额单位：人民币元

券商名称	债券交易		债券回购交易		权证交易		基金交易	
	成交金额	占当期债券成交总额的比例	成交金额	占当期债券回购成交总额的比例	成交金额	占当期权证成交总额的比例	成交金额	占当期基金成交总额的比例
渤海证券	3,300,119.00	100.00%	252,830,000.00	100.00%	-	-	98,160,503.78	100.00%

### 11.9 其他重大事件

序号	公告事项	法定披露方式	法定披露日期
1	渤海汇金优选稳健6个月持有期混合型发起式基金中基金(FOF)2024年第4季度报告	中国证监会规定媒介	2025-01-22
2	渤海汇金证券资产管理有限公司旗下基金2024年第4季度报告的提示性公告	中国证监会规定媒介	2025-01-22
3	渤海汇金证券资产管理有限公司关于旗下公开募集证券投资基金在直销渠道开展申购费率	中国证监会规定媒介	2025-03-17

	优惠活动的公告		
4	渤海汇金证券资产管理有限公司旗下公募基金通过证券公司证券交易及佣金支付情况(2024年度)	中国证监会规定媒介	2025-03-28
5	渤海汇金优选稳健6个月持有期混合型发起式基金中基金(FOF)2024年年度报告	中国证监会规定媒介	2025-03-31
6	渤海汇金证券资产管理有限公司旗下基金2024年年度报告的提示性公告	中国证监会规定媒介	2025-03-31
7	渤海汇金证券资产管理有限公司关于旗下部分基金增加江海证券股份有限公司为代销机构并参与基金费率优惠活动的公告	中国证监会规定媒介	2025-04-17
8	渤海汇金优选稳健6个月持有期混合型发起式基金中基金(FOF)2025年第1季度报告	中国证监会规定媒介	2025-04-22
9	渤海汇金证券资产管理有限公司旗下基金2025年第1季度报告的提示性公告	中国证监会规定媒介	2025-04-22
10	渤海汇金证券资产管理有限公司关于旗下部分基金增加招商证券股份有限公司为代销机构并参与基金费率优惠活动的公告	中国证监会规定媒介	2025-05-15
11	渤海汇金证券资产管理有限公司关于旗下部分基金增加麦高证券有限责任公司为代销机构并参与基金费率优惠活动的公告	中国证监会规定媒介	2025-05-19
12	渤海汇金证券资产管理有限公司关于旗下部分基金增加华创证券有限责任公司为代销机构并参与基金费率优惠活动的公告	中国证监会规定媒介	2025-06-23
13	渤海汇金证券资产管理有限公司关于旗下部分基金增加上海联泰基金销售有限公司为代销机构并参与基金费率优惠活动的公告	中国证监会规定媒介	2025-07-02
14	渤海汇金优选稳健6个月持有期混合型发起式基金中基金	中国证监会规定媒介	2025-07-21

	(FOF)2025年第2季度报告		
15	渤海汇金证券资产管理有限公司旗下基金2025年第2季度报告的提示性公告	中国证监会规定媒介	2025-07-21
16	渤海汇金证券资产管理有限公司关于旗下部分基金增加南京苏宁基金销售有限公司为代销机构并参与基金费率优惠活动的公告	中国证监会规定媒介	2025-07-24
17	渤海汇金证券资产管理有限公司关于旗下部分公开募集证券投资基金可投资于北京证券交易所股票及相关风险提示的公告	中国证监会规定媒介	2025-08-08
18	渤海汇金优选稳健6个月持有期混合型发起式基金中基金(FOF)2025年中期报告	中国证监会规定媒介	2025-08-30
19	渤海汇金证券资产管理有限公司旗下基金2025年中期报告的提示性公告	中国证监会规定媒介	2025-08-30
20	渤海汇金证券资产管理有限公司关于董事会成员调整的公告	中国证监会规定媒介	2025-09-06
21	渤海汇金证券资产管理有限公司基金行业高级管理人员变更公告	中国证监会规定媒介	2025-10-01
22	渤海汇金优选稳健6个月持有期混合型发起式基金中基金(FOF)招募说明书(更新)(2025年第1号)	中国证监会规定媒介	2025-10-10
23	渤海汇金优选稳健6个月持有期混合型发起式基金中基金(FOF)(A类份额)基金产品资料概要更新	中国证监会规定媒介	2025-10-10
24	渤海汇金优选稳健6个月持有期混合型发起式基金中基金(FOF)(C类份额)基金产品资料概要更新	中国证监会规定媒介	2025-10-10
25	渤海汇金证券资产管理有限公司旗下部分基金招募说明书及基金产品资料概要更新提示性公告 2025-10-10	中国证监会规定媒介	2025-10-10
26	渤海汇金证券资产管理有限公司关于董事会成员换届变更的公告	中国证监会规定媒介	2025-10-18

27	渤海汇金优选稳健6个月持有期混合型发起式基金中基金(FOF)2025年第3季度报告	中国证监会规定媒介	2025-10-28
28	渤海汇金证券资产管理有限公司旗下基金2025年第3季度报告的提示性公告	中国证监会规定媒介	2025-10-28
29	渤海汇金优选稳健6个月持有期混合型发起式基金中基金(FOF)开放日常转换业务公告	中国证监会规定媒介	2025-11-06
30	渤海汇金证券资产管理有限公司高级管理人员变更公告	中国证监会规定媒介	2025-11-28
31	渤海汇金证券资产管理有限公司关于更新旗下公募基金风险等级的公告	中国证监会规定媒介	2025-12-05

## § 12 影响投资者决策的其他重要信息

### 12.1 报告期内单一投资者持有基金份额比例达到或超过20%的情况

投资者类别	报告期内持有基金份额变化情况					报告期末持有基金情况	
	序号	持有基金份额比例达到或者超过20%的时间区间	期初份额	申购份额	赎回份额	持有份额	份额占比
机构	1	20250101-20251231	10,001,350.14	13,639,428.58	-	23,640,778.72	99.24%
产品特有风险							
<p>报告期内，本基金存在单一投资者持有基金份额比例超过20%的情况。由此可能导致的特有风险主要包括：</p> <ol style="list-style-type: none"> <li>1. 单一大额投资者大额赎回对基金净值波动的影响。</li> <li>2. 单一大额投资者大额赎回时为应对赎回证券变现产生的冲击成本的风险。</li> <li>3. 单一大额投资者退出后，可能出现迷你基金的情形，可能影响投资目标的实现。</li> <li>4. 单一大额投资者可能对持有人大会施加重大影响。</li> </ol>							

### 12.2 影响投资者决策的其他重要信息

本报告期内，不存在影响投资者决策的其他重要信息。

## § 13 备查文件目录

### 13.1 备查文件目录

1、中国证券监督管理委员会批准渤海汇金优选稳健6个月持有期混合型发起式基金中基金(FOF)设立的文件；

- 2、《渤海汇金优选稳健6个月持有期混合型发起式基金中基金(FOF)基金合同》；
- 3、《渤海汇金优选稳健6个月持有期混合型发起式基金中基金(FOF)托管协议》；
- 4、《渤海汇金优选稳健6个月持有期混合型发起式基金中基金(FOF)招募说明书》；
- 5、基金管理人业务资格批件、营业执照和公司章程；
- 6、渤海汇金优选稳健6个月持有期混合型发起式基金中基金(FOF)在规定报刊上的各项公告。

### 13.2 存放地点

基金管理人渤海汇金证券资产管理有限公司处。

### 13.3 查阅方式

上述文件可在渤海汇金证券资产管理有限公司网站或中国证监会基金电子披露网站上查阅，或者在营业时间内到渤海汇金证券资产管理有限公司查阅。

投资者对本报告书如有疑问，可咨询本基金管理人渤海汇金证券资产管理有限公司。

客服电话：400-651-1717

管理人网站：<https://www.bhhjamc.com>

中国证监会基金电子披露网站：<http://eid.csrc.gov.cn/fund>

渤海汇金证券资产管理有限公司

二〇二六年三月三十一日